

COMMUNIQUÉ DE LA MUNICIPALITÉ
du 28 octobre 2019

sur ses activités du 30 sept. au 25 octobre 2019

Monsieur le Président,
Mesdames les Conseillères communales, Messieurs les Conseillers communaux,

Nous avons le plaisir de vous communiquer les principales activités de la Municipalité durant la période considérée. Les dépôts de préavis, réponses aux questions, interpellations, motions ou postulats font l'objet de documents séparés.

1. Sous la loupe

Bourse solaire

Succès de la première campagne de financement participatif pour la Bourse Solaire!



Lancée le 9 septembre dernier, la première levée de fonds de la Bourse Solaire Participative s'est clôturée avec succès le 23 octobre, l'objectif de CHF 78'500.- étant atteint. Ce montant permettra de financer l'installation de 184 m² de panneaux photovoltaïques sur le toit de la Fondation Les Baumettes à Renens.

Les résultats complets de ce projet seront présentés à la presse le lundi 4 novembre 2019, et disponibles le même jour sur le site internet de la Ville.

La Ville de Renens obtient le label Cité de l'Energie Gold

Détentrice du label Cité de l'Energie depuis 2005, Renens entre dans le club des villes labellisées "Gold". Plus haute distinction en matière de politique énergétique en Europe, elle couronne des années d'investissement pour une utilisation efficace de l'énergie, pour la promotion des énergies renouvelables et plus généralement pour la protection de l'environnement.

Concrètement, cette volonté s'est notamment matérialisée au cours du temps par:

- l'adoption de la vision *société à 2000 watts*;
- la création d'un fonds communal pour le développement durable permettant d'accorder des subventions pour les habitants et les propriétaires fonciers;
- ou encore l'aménagement d'espace publics et de mobilité alternative au cœur de la ville.

./.

On peut également évoquer ici les grands projets en cours que sont:

- la bourse solaire participative;
- la rénovation de la gare CFF avec la passerelle Rayon Vert pour la mobilité douce;
- la mise en œuvre des préconisations de la planification énergétique territoriale et du volet énergie du plan directeur intercommunal.

Au-delà de la reconnaissance apportée à un engagement de longue durée, cette distinction pousse la Commune à maintenir et à continuellement développer des exigences très élevées en matière énergétique.

Noël à Renens 2019: nouvelle programmation

La Municipalité a mené une réflexion pour renouveler le concept des fêtes de fin d'année au centre-ville. Un groupe de travail regroupant l'ensemble des services communaux concernés a été mis sur pied pour définir les contours de cette nouvelle approche.

Celle-ci s'articule autour d'une soirée festive et d'un après-midi des familles, toujours sur la Place du Marché et ses alentours:

- **Vendredi 6 décembre, "Soirée fondue"** en plein air de 17h30 à 22h. Des arbres à fondue et des tables hautes seront disposés sur la place illuminée et décorée pour l'occasion. Trois chalets viendront compléter cet aménagement.

Les fondues pourront être réservées en ligne sur renens.ch/inscription, auprès du Service Culture-Jeunesse-Affaires scolaires-Sport (rue de Lausanne 21, 021 632 71 04) ou encore commandées sur place le soir-même.

Des animations musicales ainsi qu'un spectacle de feu sont prévus durant cette soirée, qui correspond également à la première nocturne du mois de décembre, avec une fermeture des magasins à 21h.

- **Samedi 7 décembre, "Après-midi des familles"** de 14h à 17h. Lamas, promenades à poney, spectacle de magie, lectures de contes et la traditionnelle visite du Père Noël rythmeront cet après-midi destiné aux plus jeunes.

La buvette de Noël sera tenue les deux jours par la Société de Gymnastique Hommes de Renens. L'ensemble des informations sur le déroulement du *Noël à Renens 2019* sont disponibles sur www.renens.ch.



2. Décisions prises et dossiers suivis par la Municipalité

- **Aménagement** de l'esplanade située sur la toiture de la salle de gym du **collège du 24-Janvier** suite à la proposition des "Jeunes du 24", habitants du quartier. Un fitness urbain, une table de ping-pong, un grill électrique, des bancs et des tables ainsi qu'un carré potager y ont été installés. La présentation officielle à la population a été faite sous la forme d'une grillade conviviale le 30 octobre dès midi;
- Octroi du permis de construire concernant la rénovation et l'assainissement d'un pavillon scolaire pour **l'aménagement d'un APEMS** (accueil pour enfants en milieu scolaire), la construction d'un cabanon de jardin ainsi que l'abattage de 4 arbres au chemin de la Roche 37 (Florissant);
- **Appel aux artistes** afin de bénéficier d'une **résidence d'artiste à Gênes** pendant 3 mois l'année prochaine. Délai de remise du dossier le 18 novembre 2019. Cette offre est possible grâce à l'adhésion de la Ville de Renens à la Conférence des villes en matière culturelle (CVC), qui gère trois ateliers pour des résidences d'artistes professionnels à l'étranger;
- Adjudication d'une étude d'avant-projet et de projet pour la **réfection du terrain du Stade du Censuy**;
- Autorisation d'installation **d'attractions foraines** sur la place en dur sise rue de la Savonnerie à Renens et sur la Place du Marché, du 15 au 24 novembre 2019;
- Acceptation des **modifications portées aux directives d'utilisation et règlement de location du Refuge de Renens** proposées par le Conseil d'administration de la Société coopérative. Il s'agit d'une clarification des directives actuelles pour garantir le bon état d'entretien du Refuge et de ses abords, et informer les utilisateurs-trices de leurs droits et devoirs à cet égard;
- Modification de la période d'exposition pour les lauréats du **Prix d'encouragement de la Ville de Renens** remis à deux élèves de l'ECAL au mois de décembre de l'année de remise de prix. Jusqu'ici, l'exposition avait lieu au mois de mars de l'année suivante. Ce changement de périodicité signifie que deux expositions ont lieu cette année, celle du prix 2018, qui a eu lieu en mars, et celle du prix 2019 (voir Bon à savoir ci-dessous);
- Signature de nouveaux contrats avec Romande Energie pour la **fourniture en électricité de l'Administration communale et pour l'éclairage public**. Il s'agit de courant vert produit dans des installations hydrauliques suisses labellisées Naturemade Star, en accord avec les objectifs du Concept Energétique Communal 2019-2023 élaboré dans le cadre de l'audit GOLD du label Cité de l'Energie;
- Conclusion d'un bail à loyer avec le **Bureau du Schéma directeur de l'Est lausannois (SDEL)** pour des locaux au rez-de-chaussée de l'immeuble sis rue de Lausanne 25, anciennement occupés par le Service Enfance-Cohésion sociale. Le SDEL a saisi l'opportunité de s'établir à Renens afin de renforcer sa collaboration avec le Bureau Stratégie et Développement de l'Ouest lausannois (SDOL).

3. Bon à savoir

- La population est cordialement invitée à venir célébrer les personnalités qui seront récompensées lors de la remise des **Mérites de la Ville de Renens**, le **jeudi 14 novembre** 2019, à 19h à la Salle de spectacles;

- Dans le cadre de sa série *2019 Année du Polar*, la Bibliothèque du Léman vous invite à une conférence originale le **jeudi 14 novembre** 2019 à 19h : "**Les Experts: la réalité derrière la fiction**" donnée par Andy Bécue, de l'Ecole des sciences criminelles de l'UNIL. Entrée libre, dès 14 ans;
- **Plantation de l'Arbre des naissances et de l'Arbre à papote** le mercredi 13 novembre dès 14h, devant les Jardins familiaux de Sous-Biondes. L'Arbre des naissances, un platane parasol, est destiné à célébrer les enfants nés à Renens en 2018 et sera accompagné d'un second plant de même essence afin de redonner à l'Association Jardins de quartier le fameux Arbre à papote qui a dû être abattu récemment. Partie officielle à 14h15 et goûter offert;
- Le Forum des Associations de Renens (FAR) invite la population à partager un bol de soupe lors des **Soupes de décembre** sur la Place du Marché. Chaque jour, une association locale vous accueillera du **jeudi 5 au vendredi 13 décembre** (sauf dimanche);
- **L'exposition des projets des deux élèves de l'ECAL lauréats du Prix d'encouragement de la Ville de Renens** se déroulera du 5 au 21 décembre à l'Espace CJS. Le vernissage aura lieu le jeudi 5 décembre à 18h sur place, les heures d'ouverture seront annoncées sur www.renens.ch;
- Une nouvelle expo, "Ecorceur de l'invisible" du prolifique artiste peintre serbe Joskin Siljan, est programmée à **La Ferme des Tilleuls** du 28 novembre 2019 (vernissage) au 26 avril 2020. Cette exposition rétrospective sera précédée d'une résidence d'un mois de l'artiste à la Ferme des Tilleuls, mois durant lequel il concevra une fresque *in situ*, et mènera des ateliers de création public les 2 et 16 novembre de 12h à 18h.

4. Evolution du nombre de chômeurs et demandeurs d'emploi

Les statistiques cantonales détaillées se trouvent en annexe à ce document. Elles sont transmises une fois par an au Conseil communal sous cette forme.

LA MUNICIPALITÉ



Bureau d'information
et de communication

Rue de la Barre 2
1014 Lausanne

Communiqué de presse

Situation du marché du travail dans le canton de Vaud

Septembre 2019 : le taux de chômage se maintient à 3,3 %

Le taux de chômage dans le canton de Vaud reste inchangé à 3,3 % à la fin du mois de septembre 2019. Depuis le début de cette année, les chômeurs inscrits dans le canton de Vaud ont reculé de 2345 personnes, soit une baisse de 14,5 % en huit mois.

Le nombre de chômeurs inscrits⁽¹⁾ dans le canton de Vaud reste stable à 13'858 en septembre 2019, soit 82 personnes de plus qu'à la fin du mois d'août 2019 (+0,6 %). L'effectif des demandeurs d'emploi⁽²⁾ progresse quant à lui à 22'990 personnes (+444, soit +2,0 %).

Au cours du mois de septembre 2019, les ORP vaudois ont inscrit 3262 nouveaux demandeurs d'emploi et annulé 2817 dossiers. Le nombre de places de travail vacantes annoncées par les employeurs auprès des ORP vaudois s'élève à 3792, en légère baisse par rapport à août 2019 (-10,0 %).

Par rapport au mois précédent, la plupart des catégories de chômeurs voient leurs effectifs rester stable ou diminuer. Les plus importants replis mensuels selon les groupes de professions concernent les « sommeliers, serveurs, cuisiniers » (-71 chômeurs), et les « employés de maison, nettoyeurs de locaux » (-35). Les jeunes de moins de 20 ans (-150 chômeurs) et les personnes sans formation professionnelle (-53) enregistrent également une diminution de leurs effectifs.

Sur le plan régional, cinq districts voient leur taux de chômage augmenter ce mois : avec +0,1 point pour Morges (2,6 %), Nyon (2,8 %), Aigle (3,3 %), Lausanne (4,5 %) et +0,2 point pour le district de Lavaux-Oron (2,7 %). Les districts de l'Ouest lausannois (3,8 %) et de la Riviera-Pays-d'Enhaut (3,5 %) fléchissent de 0,1 point tandis que les autres districts conservent un taux de chômage stable.

Le nombre des bénéficiaires du revenu d'insertion (RI) inscrits auprès d'un ORP s'élève à 2668, en recul de 2 personnes en un mois (-0.1 %) et de 88 en un an (-3.2 %).

Ainsi que le SECO le confirme dans sa publication mensuelle, si le canton de Vaud pratiquait comme la majorité des cantons, son taux de chômage serait réduit de 0,4 point et atteindrait 2,9 %. En effet, le canton de Vaud est l'un des seuls cantons à recenser les chômeurs en fin de droits : il rassemble 70 % de tous les bénéficiaires de l'aide sociale inscrits comme chômeurs en Suisse.

Bureau d'information et de communication de l'Etat de Vaud

Lausanne, le 8 octobre 2019

Renseignements: DEIS, Françoise Favre, cheffe ad interim du Service de l'emploi, 021 316 61 01-
francoise.favre@vd.ch

NB : Le bulletin mensuel du marché du travail est disponible sur www.vd.ch/statistiques-chomage

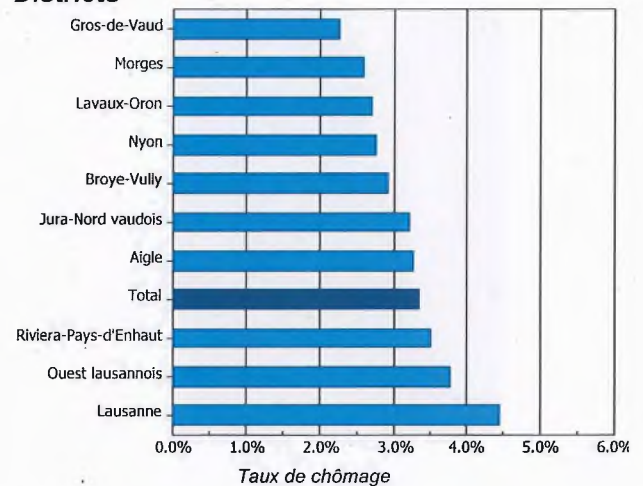
(1) Toute personne inscrite à un office régional de placement (ORP) qui ne travaille pas et est disponible de suite en vue d'un placement.

(2) Toute personne inscrite à un office régional de placement (ORP).

Evolution	Septembre 2017	Septembre 2018	Août 2019	Septembre 2019
Demandeurs d'emploi (1)	24'649	23'316	22'546	22'990
Chômeurs (2)	17'155	14'043	13'776	13'858
Taux de chômage (3)	4.1%	3.4%	3.3%	3.3%
Places vacantes (4)	2'171	4'613	4'215	3'792

Flux mensuels (au cours du mois sous revue)		Demandeurs d'emploi	Chômeurs	variation mensuelle	variation annuelle
Nouvelles inscriptions		3'262	2'141	-5.0%	+11.2%
Transfert de demandeur d'emploi non chômeur à chômeur			2'094	-9.2%	-11.5%
Transfert de chômeur à demandeur d'emploi non chômeur			2'379	26.6%	0.7%
Annulations de dossiers		2'817	1'772	-12.7%	-16.6%
Selon le motif d'annulation		Retour à l'emploi	1'646	-17.4%	-18.2%
		Autres motifs	1'171	-4.8%	-14.1%

Chômeurs par district		taux en %	variation mens. ann.	
CANTON	13'858	3.3%	82	-185
Aigle	693	3.3%	4	-39
Broye-Vully	625	2.9%	-5	41
Gros-de-Vaud	558	2.3%	-13	-51
Jura-Nord vaudois	1'560	3.2%	1	67
... dont La Vallée	76	2.1%	-3	-1
Lausanne	4'031	4.5%	73	21
Lavaux-Oron	848	2.7%	51	61
Morges	1'170	2.6%	30	13
Nyon	1'446	2.8%	18	-87
Ouest lausannois	1'437	3.8%	-51	-181
Riviera-Pays-d'Enhaut	1'479	3.5%	-28	-33
... dont Pays-d'Enhaut	48	2.0%	2	-2

Districts


Les 20 communes comptant le plus d'actifs (5)		Demandeurs d'emploi	Chômeurs	variation mensuelle	variation annuelle
Aigle		338	189	+3.8%	-0.5%
Bussigny-près-Lausanne		275	154	-11.0%	-10.5%
Chavannes-près-Renens		297	167	-5.1%	-6.2%
Crissier		254	159	-7.6%	-11.2%
Ecublens		345	199	-0.5%	-14.6%
Epalinges		184	112	-6.7%	-1.8%
Gland		352	210	-1.4%	-2.8%
La Tour-de-Peilz		327	183	+0.5%	-5.2%
Lausanne		6'040	3'648	+2.0%	+1.1%
Le Mont-sur-Lausanne		189	123	-3.1%	-10.2%
Lutry		205	135	+3.1%	+13.4%
Montreux		864	525	+1.2%	-0.9%
Morges		416	263	+2.3%	-8.7%
Nyon		638	391	+1.0%	-1.0%
Payerne		345	174	+2.4%	+20.8%
Prilly		449	262	-1.5%	-0.8%
Pully		433	271	+9.7%	+5.4%
Renens		777	430	-1.6%	-17.5%
Vevey		741	444	-2.8%	-0.4%
Yverdon-les-Bains		1'048	647	+1.1%	+7.1%

(1) Toute personne inscrite à un office régional de placement (ORP).

(2) Tout demandeur d'emploi qui ne travaille pas tout en étant disponible de suite en vue d'un placement.

(3) Chômeurs, en % de la population active selon le Relevé structurel 2015-2017.

(4) Places vacantes annoncées par les employeurs auprès des ORP vaudois.


 (5) Pour les informations concernant les autres communes vaudoises, voir http://www.stat.vd.ch/chom_communes.

Effectifs à fin Septembre 2019		Demandeurs d'emploi	variation mensuelle	variation annuelle	chômeurs	variation mensuelle	variation annuelle
En tout		22'990	+2.0%	-1.4%	13'858	+0.6%	-1.3%
dont bénéficiaires du RI inscrits auprès d'un ORP		2'668	-0.1%	-3.2%	1'756	-1.4%	-1.0%
Selon le sexe							
	Hommes	11'792	+1.8%	-2.3%	7'353	-0.8%	-2.8%
	Femmes	11'198	+2.2%	-0.4%	6'505	+2.2%	+0.4%
Selon l'origine							
	Suisses	11'880	+1.0%	-1.3%	7'297	-0.3%	-2.3%
	UE 28	7'340	+3.0%	-2.1%	4'284	+1.6%	-1.3%
	Hors UE	3'770	+3.1%	-0.4%	2'277	+1.5%	+1.9%
Selon l'âge							
	Moins de 20 ans	626	+6.3%	-3.7%	262	-36.4%	-5.4%
	20 à 29 ans	4'578	+3.7%	-2.7%	3'078	+4.0%	-2.8%
	30 à 39 ans	6'396	+0.9%	-0.2%	3'920	+2.2%	+2.2%
	40 à 49 ans	5'483	+1.8%	-1.5%	3'151	-0.9%	-1.6%
	50 à 59 ans	4'571	+1.7%	-2.8%	2'629	+1.3%	-3.3%
	60 ans et plus	1'336	+0.9%	+3.6%	818	+3.2%	-3.0%
Selon la formation							
	Sans formation professionnelle	5'735	+3.6%	-3.7%	3'025	-1.7%	-2.8%
	CFC ou maturité fédérale	9'968	+1.4%	-2.0%	6'221	+1.5%	-0.9%
	Maîtrise fédérale, HES, université	7'230	+1.6%	+1.4%	4'578	+1.0%	-0.9%
	Non renseigné	57	-10.9%	-5.0%	34	-15.0%	+6.3%
Selon la durée de chômage							
	Moins de 12 mois	20'302	+2.3%	+1.4%	11'877	+1.0%	+2.1%
	12 à 24 mois	1'989	-0.1%	-18.8%	1'521	-0.8%	-16.1%
	Plus de 24 mois	699	-1.1%	-17.4%	460	-4.4%	-23.5%

Professions les plus recherchées par les demandeurs d'emploi

Employés de commerce, de bureau, comptables	2'388	+2.3%	+3.1%	1'610	+1.6%	+5.4%
Vendeurs, caissiers, employés du commerce de détail	1'984	+2.0%	-1.9%	1'167	+1.0%	-7.5%
Sommeliers, serveurs, cuisiniers	1'691	+5.6%	-8.7%	919	+8.4%	-3.9%
Employés de maison, nettoyeurs de locaux	1'573	+4.7%	-0.3%	722	+5.1%	-2.0%
Autres métiers du bâtiment	658	+0.6%	-6.5%	354	+0.3%	-4.1%
Maçons, peintres, monteurs électriciens	480	-1.0%	-1.2%	249	-6.0%	-6.0%
Informaticiens	695	+5.0%	-0.7%	504	+1.8%	+1.2%
Infirmiers, aides infirmiers, assistants médicaux	778	+1.4%	+8.8%	421	+0.5%	+12.6%
Magasinières, manutentionnaires	542	+4.8%	+1.7%	336	+6.7%	+0.0%
Professions du spectacle	403	+1.5%	-1.9%	133	-2.2%	-27.7%
Spécialiste en organisation et planification	474	-0.2%	+6.8%	311	-2.2%	+10.3%
Spécialistes en publicité, relations publiques, marketing	575	+4.2%	+5.9%	390	+4.6%	+3.4%

Demandeurs d'emploi en mesures* de reconversion et de réinsertion professionnelles



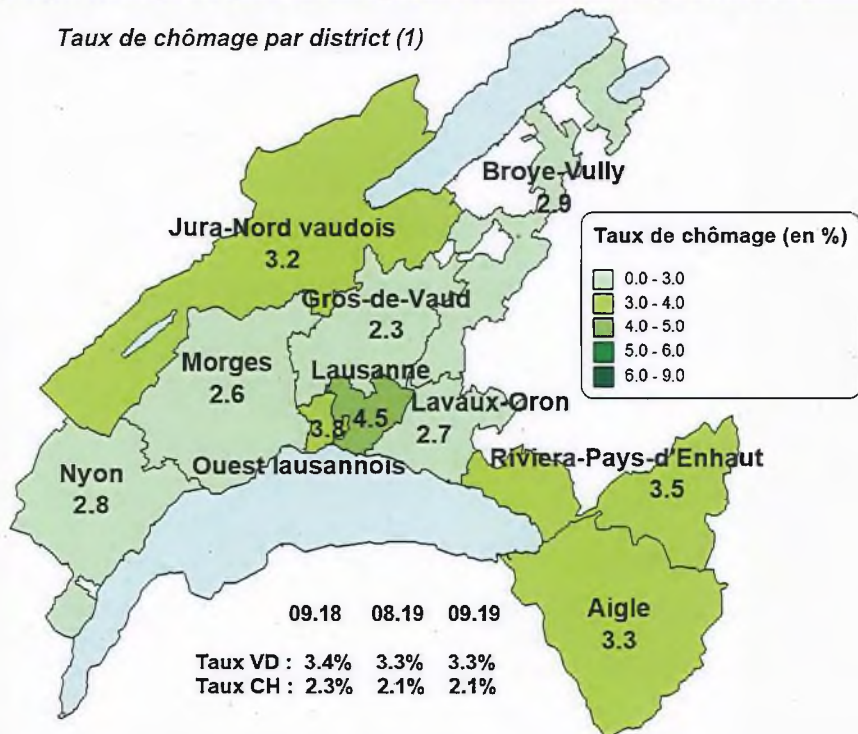
Abréviations

AFO	Allocation de formation	PET	Programmes d'emplois temporaires
AIT	Allocation d'initiation au travail	SAI	Soutien à une activité indépendante
EPC	Entreprises de pratique commerciale	SEMO	Semestre de motivation
PESE	Contribution aux frais de déplacement	SP	Stages professionnels

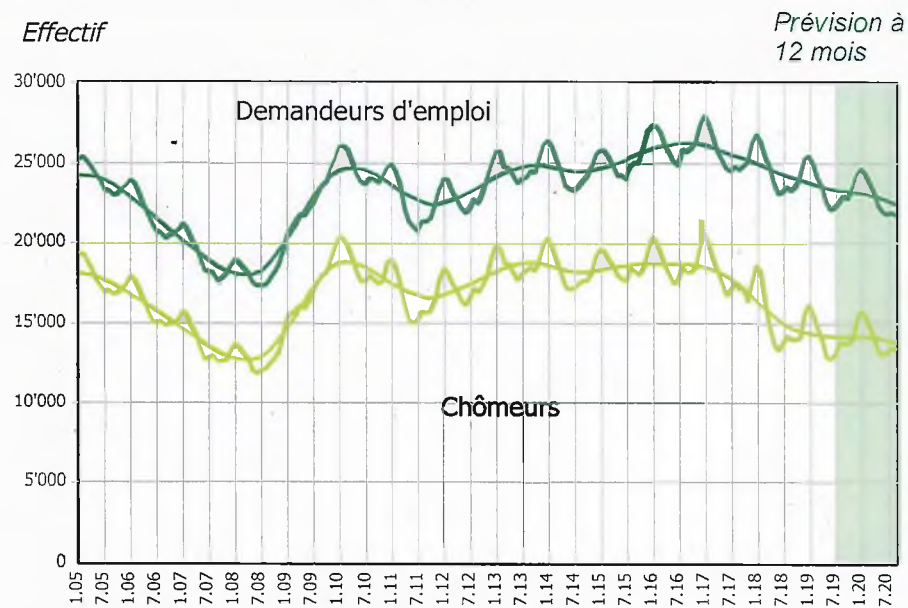
*au moins un jour durant le mois sous revue

Source : STATVD - PISE, SECO - PLASTA

Taux de chômage par district (1)



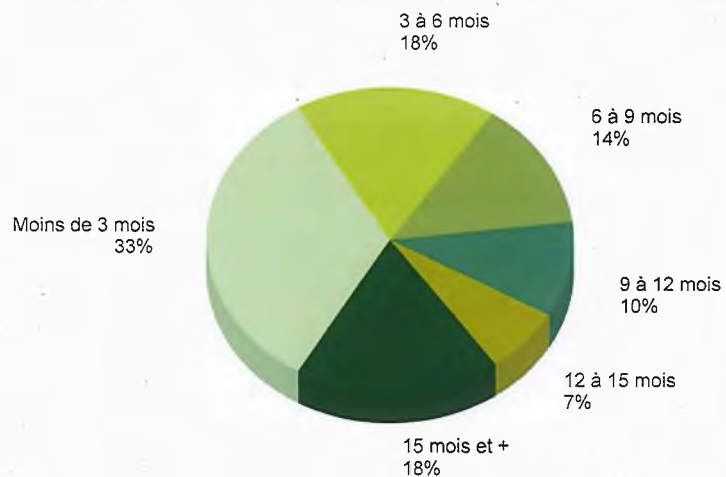
Evolution des effectifs (2)



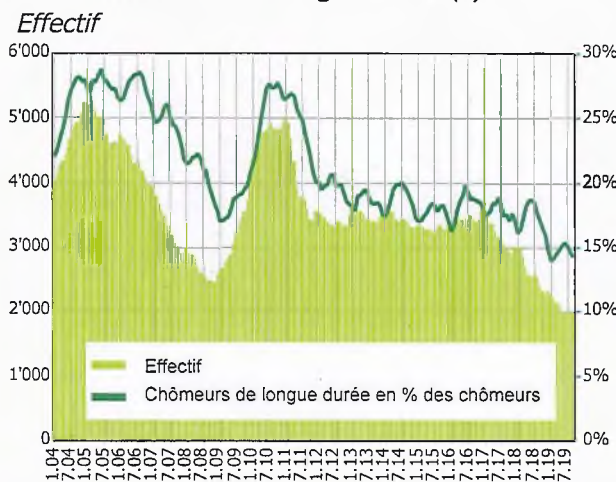
2) Effectifs mensuels et valeurs désaisonnalisées

1) Dès le mois de juin 2016, et ce rétroactivement depuis janvier 2014, le calcul du taux de chômage se base sur les chiffres de la population active du Relevé structurel 2015-2017.

Demandeurs d'emploi selon la durée de recherche d'emploi

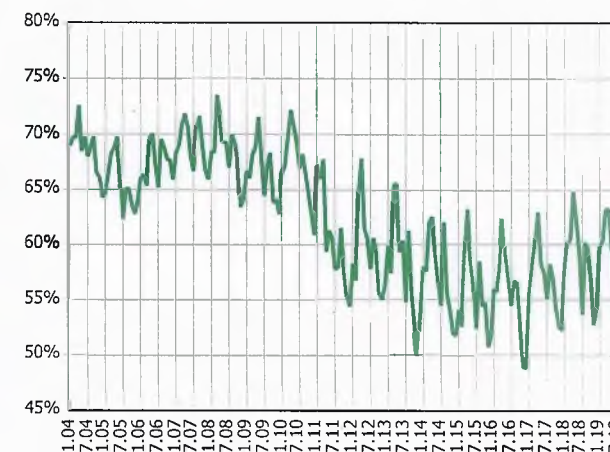


Chômeurs de longue durée (3)



3) Personnes ayant un durée de chômage de plus d'une année

Taux de retour à l'emploi des demandeurs d'emploi



Statistiques des demandeurs d'emploi de l'ORPOL

Commune de Renens

	2018				2019								
	Septembre	Octobre	Novembre	Décembre	Janvier	Février	Mars	Avril	Mai	Juin	Juillet	Août	Septembre
Total des demandeurs d'emploi	877	876	913	960	985	964	925	884	836	780	781	771	777
Total des chômeurs	521	509	500	559	620	596	571	520	465	437	427	437	430
Demandeurs d'emploi - Hommes	452	459	497	558	582	563	534	504	460	431	428	418	409
Demandeuses d'emploi - Femmes	425	417	416	402	403	401	391	380	376	349	353	353	368
Demandeurs d'emploi - Suisses	316	319	330	330	346	334	332	324	311	299	320	301	299
Demandeurs d'emploi - Etrangers	561	557	583	630	639	630	593	560	525	481	461	470	478
Demandeurs d'emploi ≥ 60 ans	33	36	37	41	41	41	43	41	34	35	33	29	27
Demandeurs d'emploi: 50 à 59 ans	172	163	179	193	191	190	189	178	165	154	151	156	156
Demandeurs d'emploi: 40 à 49 ans	213	204	204	220	227	220	193	189	192	184	184	183	188
Demandeurs d'emploi: 30 à 39 ans	233	252	283	289	295	286	283	270	256	241	243	236	231
Demandeurs d'emploi: 20 à 29 ans	207	203	194	200	211	205	195	191	176	158	165	162	163
Demandeurs d'emploi < 20 ans	19	18	16	17	20	22	22	15	13	8	5	5	12
Nouvelles inscriptions du mois	120	139	145	151	157	110	120	85	97	81	104	111	128
Annulation du mois	139	133	106	104	130	134	158	120	141	140	108	119	118
Population active RFP 2010	10'037	10'037	10'037	10'037	10'037	10'037	10'037	10'037	10'037	10'037	10'037	10'037	10'037
Taux de chômage	5.2	5.1	5.0	5.6	6.2	5.9	5.7	5.2	4.6	4.4	4.3	4.4	4.3

Remarque: pour des raisons statistiques, les valeurs inférieures à 3 unités ne sont pas affichées

08.10.2019

Demandeurs d'emploi selon les groupes de professions exercées et le sexe
Commune de Renens
Effectifs à fin Septembre 2019

	Demandeurs d'emploi		
	Total	Hommes	Femmes
Total	777	409	368
Professions de l'agriculture, de l'économie forestière, de l'élevage et des soins aux animaux	X	X	X
Professions de la production de denrées alimentaires, de boissons et de tabacs	X	5	X
Professions de l'industrie textile et de l'industrie du cuir	X	X	3
Professions de l'usinage de métaux et de la construction de machines	X	16	X
Professions de l'électrotechnique, de l'électronique, de l'industrie horlogère, de la construction de véhicules et de l'outillage	10	7	3
Professions de l'industrie du bois et du papier	X	5	X
Professions des arts graphiques	X	5	X
Professions de l'industrie chimique et des matières plastiques	X	X	X
Autres professions du façonnage et de la manufacture	54	34	20
Ingénieurs	X	7	X
Techniciens	X	5	X
Professions du dessin technique	X	X	X
Personnel technique	10	7	3
Machinistes	X	3	X
Professions de l'informatique	14	10	4
Professions de la construction	X	71	X
Professions commerciales et de la vente	90	30	60
Professions de la publicité et du marketing, du tourisme et de l'administration fiduciaire	8	4	4
Professions des transports et de la circulation	X	30	X
Professions des postes et télécommunications	X	X	3
Professions de l'hôtellerie et de la restauration et de l'économie domestique	113	46	67
Professions du nettoyage, de l'hygiène et des soins corporels	77	22	55
Entrepreneurs, directeurs et fonctionnaires supérieurs	18	9	9
Professions commerciales et administratives	78	30	48
Professionnels de la banque et employés d'assurance	11	6	5
Professions afférentes au maintien de l'ordre et à la sécurité	X	8	X
Professions judiciaires	X	X	X
Professions des médias et professions apparentées	X	X	X
Professions artistiques	X	X	4
Professions de l'assistance sociale et spirituelle et de l'éducation	20	3	17
Professions de l'enseignement et de l'éducation	20	10	10
Professions des sciences sociales, humaines, naturelles, physiques et exactes	15	9	6
Professions de la santé	36	6	30
Professions du sport et du divertissement	X	X	X
Professions du secteur tertiaire spa	X	3	X

Remarque: pour des raisons de protection des données, les valeurs par sexe inférieures à 3 unités sont remplacées par X.
 Dans ce cas, le total est également remplacé par X.

Abréviations

spa: si pas classé ailleurs

Sources : STATVD (PISE) / SECO (PLASTA)

Statistiques des demandeurs d'emploi de l'ORPOL

Mois: Septembre 2019	Bussigny	Chavannes	Crissier	Ecublens	Prilly	Renens	Saint-Sulpice	Villars-Croix	Ouest
Total des demandeurs d'emploi	275	297	254	345	449	777	76	27	2'500
Total des chômeurs	154	167	159	199	262	430	49	17	1'437
Demandeurs d'emploi - Hommes	148	164	144	192	231	409	39	10	1'337
Demandeuses d'emploi - Femmes	127	133	110	153	218	368	37	17	1'163
Demandeurs d'emploi - Suisses	138	119	125	173	201	299	37	14	1'106
Demandeurs d'emploi - Etrangers	137	178	129	172	248	478	39	13	1'394
Demandeurs d'emploi ≥ 60 ans	11	14	19	15	25	27	6		117
Demandeurs d'emploi: 50 à 59 ans	58	48	54	68	65	156	15	8	472
Demandeurs d'emploi: 40 à 49 ans	67	62	55	77	117	188	23	6	595
Demandeurs d'emploi: 30 à 39 ans	73	79	75	101	129	231	24	8	720
Demandeurs d'emploi: 20 à 29 ans	60	84	46	77	101	163	7	3	541
Demandeurs d'emploi < 20 ans	6	10	5	7	12	12		0	52
Nouvelles inscriptions du mois	48	41	36	49	60	128	8	5	375
Annulation du mois	50	37	37	34	57	118	10	4	347
Population active RFP 2010	4'450	4'162	3'553	6'319	6'378	10'037	(*)	(*)	36'817
Taux de chômage	3.5	4.0	4.5	3.1	4.1	4.3			3.9

Remarque: pour des raisons statistiques, les valeurs inférieures à 3 unités ne sont pas affichées

08.10.2019