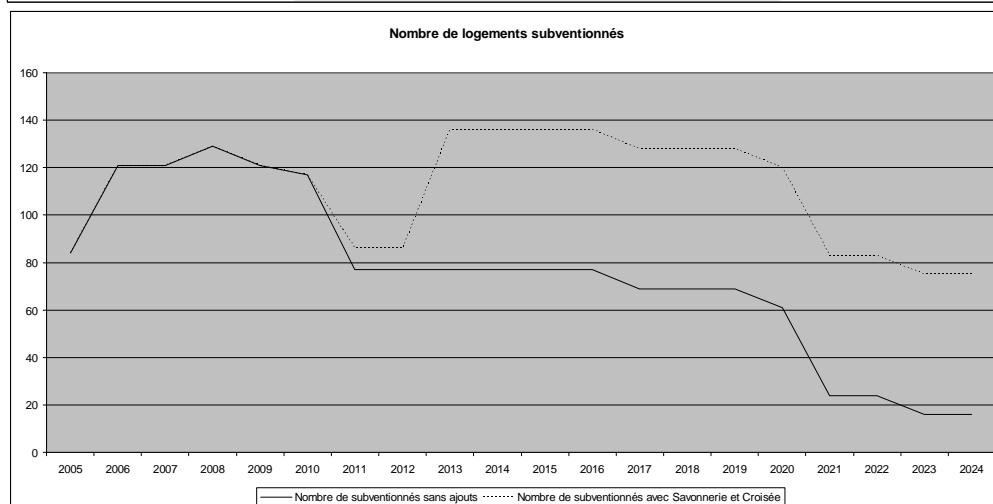
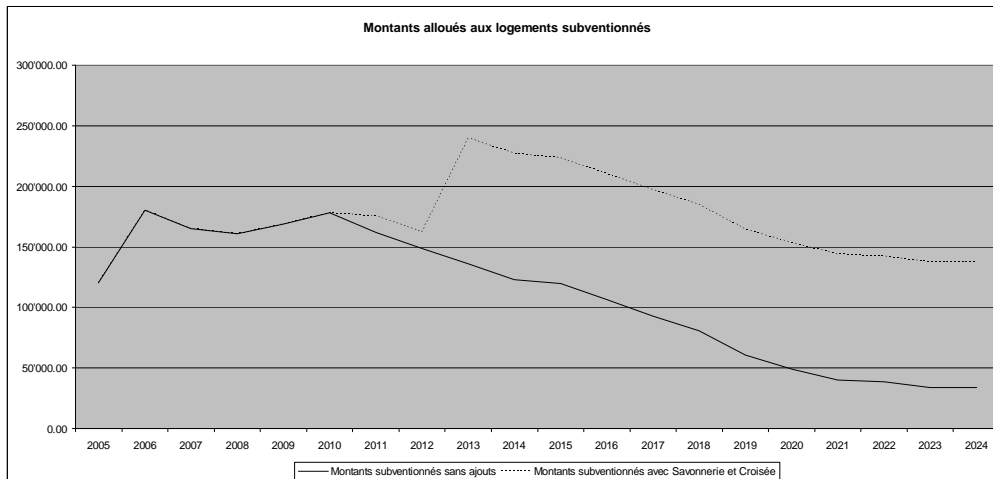


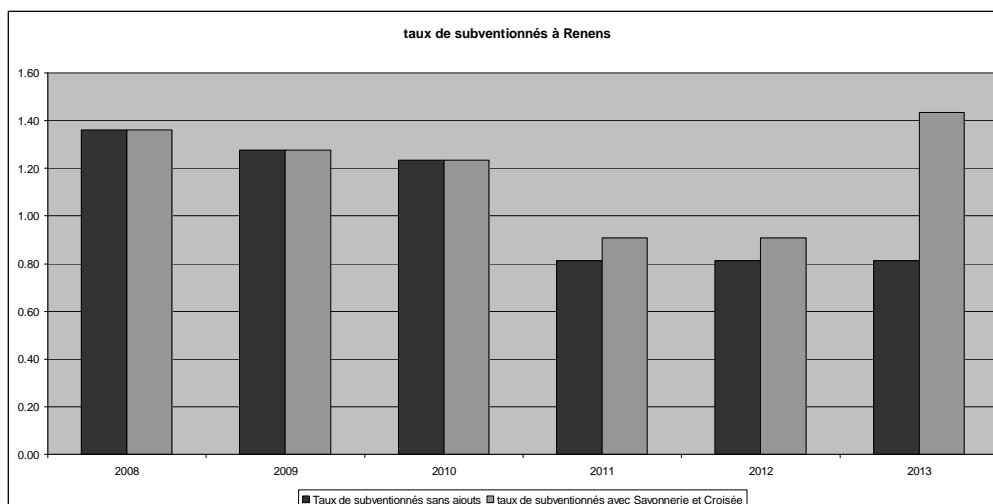
Place du Marché

Subventionnement communal de neuf appartements et financement complémentaire pour six appartements protégés, propriété de la Société Coop Immobilier

Tableaux sur les logements subventionnés sur la Commune de Renens, 2005-2024. Les estimations ajoutent les logements de la Savonnerie dès 2011 et de la Croisée dès 2013 (estimations pour la Croisée avec 50 logements et un coût moyen selon les dernières subventions)



Taux de subventionnés à Renens 2008-2013



Logements subventionnés sur Renens 2005-2014

Bâtiment	2005	2006	2007	2008	2009	2010	2011	2012	2013	2014
Egl.-Cath. 1-3 (40)	57'654.00	48'612.00	37'842.00	24'393.00	16'600.00	5'500.00	/	/	/	/
Source 1 (8)	4'413.00	2'406.00	1'469.00	654.00	/	/	/	/	/	/
Rue du Lac 18 A (20)	8'640.00	6'720.00	4'692.00	2'188.00	1'100.00	/	/	/	/	/
Fonds de régul. (rue du Lac)	20'000.00	20'000.00	20'000.00	/	/	/	/	/	/	/
Corbettes 9 (8) à 10%	10'332.00	9'444.00	8'992.00	9'368.00	9'120.00	8'020.00	6'920.00	5'820.00	4'720.00	3'620.00
Corbettes 7 (8) à 15%	18'984.00	18'984.00	15'759.00	16'524.00	15'450.00	13'950.00	12'450.00	10'950.00	9'950.00	8'450.00
Corbettes 5 (8) à 15%	/	/	/	13'854.00	19'637.00	19'637.00	20'005.00	18'495.00	16'985.00	15'475.00
Corbettes 3 (8) à 15%					/	16'801.00	16'801.00	16'801.00	16'801.00	16'801.00
Corbettes 1 (8) à 15 %					/	16'801.00	16'801.00	16'801.00	16'801.00	16'801.00
Simplon (37) à 15%	/	73'975.00	76'080.00	93'999.00	106'596.00	97'713.00	88'713.00	79'713.00	70'713.00	61'713.00
Total par an	120'023.00	180'141.00	164'834.00	160'980.00	168'503.00	178'422.00	161'690.00	148'580.00	135'970.00	122'860.00
Nbre de logements	84	121	121	129	121	117	77	77	77	77

Ajout des prévisions

Place du Marché (9)							13'680.00	13'680.00	13'680.00	13'680.00
Croisée (est. 50)									90'500.00	90'500.00
Total par an	120'023.00	180'141.00	164'834.00	160'980.00	168'503.00	178'422.00	175'370.00	162'260.00	240'150.00	227'040.00
Nbre de logements	84	121	121	129	121	117	86	86	136	136

Bâtiment	2015	2016	2017	2018	2019	2020	2021	2022	2023	2024
Egl.-Cath. 1-3 (40)	/	/	/	/	/	/	/	/	/	/
Source 1 (8)	/	/	/	/	/	/	/	/	/	/
Rue du Lac 18 A (20)	/	/	/	/	/	/	/	/	/	/
Fonds de régul. (rue du Lac)	/	/	/	/	/	/	/	/	/	/
Corbettes 9 (8) à 10%	2'520.00	1'420.00	/	/	/	/	/	/	/	/
Corbettes 7 (8) à 15%	15'301.00	13'801.00	12'301.00	10'801.00	950.00	/	/	/	/	/
Corbettes 5 (8) à 15%	15'291.00	13'781.00	12'271.00	10'761.00	9'251.00	7'741.00	6'231.00	4'721.00	/	/
Corbettes 3 (8) à 15%	16'801.00	16'801.00	16'801.00	16'801.00	16'801.00	16'801.00	16'801.00	16'801.00	16'801.00	16'801.00
Corbettes 1 (8) à 15 %	16'801.00	16'801.00	16'801.00	16'801.00	16'801.00	16'801.00	16'801.00	16'801.00	16'801.00	16'801.00
Simplon (37) à 15%	52'713.00	43'713.00	34'713.00	25'713.00	16'713.00	7'713.00	/	/	/	/
Total par an	119'427.00	106'317.00	92'887.00	80'877.00	60'516.00	49'056.00	39'833.00	38'323.00	33'602.00	33'602.00
Nbre de logements	77	77	69	69	69	61	24	24	16	16

Ajout des prévisions

Place du Marché (9)	13'680.00	13'680.00	13'680.00	13'680.00	13'680.00	13'680.00	13'680.00	13'680.00	13'680.00	13'680.00
Croisée (est. 50)	90'500.00	90'500.00	90'500.00	90'500.00	90'500.00	90'500.00	90'500.00	90'500.00	90'500.00	90'500.00
Total par an	223'607.00	210'497.00	197'067.00	185'057.00	164'696.00	153'236.00	144'013.00	142'503.00	137'782.00	137'782.00
Nbre de logements	136	136	128	128	128	120	83	83	75	75