

COMMUNIQUÉ DE LA MUNICIPALITÉ du 6 décembre 2021

sur ses activités du 2 novembre au 6 décembre 2021

Madame la Présidente,

Mesdames les Conseillères communales, Messieurs les Conseillers communaux,

Nous avons le plaisir de vous communiquer les principales activités de la Municipalité durant la période considérée. Les dépôts de préavis, réponses aux questions, interpellations, motions ou postulats font l'objet de documents séparés.

Sous la loupe

Plantation d'arbres en ville

Dans le cadre du futur Plan climat, le Conseil communal a accepté la plantation de 400 arbres en 10 ans sur le territoire communal. Une première tranche de 24 arbres a été commandée. Les essences sont principalement originaires du pourtour méditerranéen, résistantes à la chaleur et à la sécheresse mais supportant aussi les hivers sous nos latitudes.

Les quatre sites choisis pour les premières plantations sont :

- Parc de Broye - actuellement, très peu d'arbres amènent de l'ombre aux utilisatrices et utilisateurs du parc. 18 arbres seront plantés le long des chemins (5 érables champêtres, 3 micocouliers type occidental, 1 tilleul à petites feuilles, 3 féviers d'Amérique, 1 micocoulier de Provence, 1 aulne de Spaeth, 1 murier platane, 1 chêne chevelu, 1 chêne vert et 1 peuplier tremble), ainsi qu'un mûrier blanc pour l'arbre des naissances 2020 ;
- Au Temple - un chêne vert et un érable champêtre seront plantés sur le talus qui jouxte le massif de fleurs ;
- Rue de Verdeaux - un sophora du Japon et un micocoulier occidental seront plantés sur la bande herbeuse dans le virage en dessus de la rue des Alpes, disposés le long du trottoir pour apporter de l'ombre aux passant.e.s.
- Carrefour de l'avenue de la Poste et rue de Saugiaz - un micocoulier de Provence et un érable champêtre dans les plantations de rosiers tapissants pour ombrager les trottoirs. Une plantation d'arbres sur toutes les surfaces de rosiers ne peut cependant pas se faire, en raison de la densité des réseaux souterrains.

Décisions prises et dossiers suivis par la Municipalité

- Vente d'un chalet aux Ormonts et acquisition de la part de l'Etat de Vaud, à savoir la moitié d'une parcelle sise **rue du Léman 8**, dans le cadre de la **succession** d'un habitant de Renens décédé sans héritier. En effet, dans ce cas, la Commune de domicile est légataire à part égale avec le Canton ;

- **Visite** annuelle de la Municipalité et de l'Administration communale par **Mme la Préfète** Anne Marion Freiss le 18 novembre. Toutes les procédures et documents se sont révélés parfaitement conformes aux attentes ;
- Fixation des heures de fermeture des établissements publics durant les fêtes de fin d'années : du 31 décembre au 1^{er} janvier et du 1^{er} au 2 janvier, l'ouverture sera autorisée jusqu'à 4h ; idem pour le Petit Nouvel-an, du 8 au 9 janvier 2022. Les **horaires d'exploitation** sont communiqués à tous les tenanciers d'établissements par la Police du Commerce de l'Ouest lausannois ;
- Pris acte du rapport médical dentaire scolaire pour l'année scolaire 2020-2021. Un **dépistage dentaire** a été effectué sur 2150 enfants de la 1^{re} à la 11^e année scolaire. Le résultat du dépistage est communiqué aux parents et la statistique est tenue à jour à l'attention du Service de la Santé publique ;
- Renouvellement pour 2022 de l'offre, en collaboration avec la Commune de Crissier, de 16 **cartes journalières CFF** au prix de vente inchangé de CHF 42.- l'unité. La disponibilité de ces cartes est consultable sur www.renens.ch ;
- Renouvellement pour 2022 de l'offre, en collaboration avec la Commune de Crissier, de 4 **cartes journalières CGN** au prix de vente inchangé de CHF 20.- l'unité. La disponibilité de ces cartes est consultable sur www.renens.ch ;
- Sur recommandation de la commission culturelle, attribution de la **résidence artistique 2022** de la Conférence des villes en matière culturelle (CVC) à Buenos Aires à Mme Nathalie Kuttel, qui vit à Renens depuis son enfance. Avec « Une vie de chien à Buenos Aires », l'artiste y mènera une enquête socio-culturelle, dont le point de départ sera Renens, qui débouchera sur un documentaire théâtral ;
- Autorisation de l'aménagement d'un petit parc urbain, le **Belvédère des Côtes**, à la hauteur du N° 25 du chemin des Côtes. Cet espace permet de profiter d'un panorama embrassant le lac et les Alpes. Environ 120 m² de surface d'enrobé sera supprimée, des bancs seront posés et une plantation sera effectuée ;
- Validation des modifications (mineures) apportées par le comité de pilotage du Réseau Renens-Crissier aux **directives de l'accueil collectif** préscolaire, aux directives de l'accueil collectif parascolaire UAPE et APEMS, ainsi qu'aux directives de l'accueil familial de jour, qui entreront en vigueur au 1^{er} janvier 2022. Une communication sera envoyée aux parents début décembre pour les en informer ;
- Adjudication des travaux de génie civil de réalisation de la **liaison de mobilité douce** le long du chemin du Closel, dans le cadre du préavis N° 7-2021 ;
- Pris connaissance du résultat du recensement des **arbres remarquables** de la commune, en réponse à un postulat déposé par un Conseiller communal. Un article à ce sujet sera proposé dans le cadre d'une prochaine édition du Carrefour Info ;
- Engagement au 1^{er} décembre 2021 du nouveau chef du **service informatique** de la Ville de Renens en la personne de M. Romain Roy, successeur de M. Olivier Fontanellaz, qui prend sa retraite ;
- Poursuite des travaux du **groupe de travail Rainbow Cities Network**, créé suite à un postulat déposé au Conseil communal. Ce groupe composé de représentant.e.s de plusieurs services de la Ville a déjà présenté un état des lieux des actions et activités LGBTQI+ ces 10 dernières années au sein de la Commune. Il est proposé désormais de réaliser une enquête auprès du personnel communal, avant d'approfondir sa réflexion ;

- Validation de la présentation de **travaux d'élèves** des établissements primaires et secondaires sur les panneaux d'affichage de la ville, dans le courant du printemps 2022. Des affiches semblables ont déjà fleuri en ville cet été pour le plus grand plaisir de toutes et tous ;
- Pris acte de l'inauguration de l'installation photovoltaïque posée sur le toit de la Fondation des Baumettes le 4 décembre dernier. Il s'agit de l'aboutissement du premier projet lancé par la **Bourse solaire participative** qui a permis à 155 contributrices et contributeurs de financer par leurs dons 184 m² de panneaux photovoltaïques. Grâce à cette première réalisation, la Bourse solaire participative était l'un des trois lauréats du Prix suisse de l'éthique 2020. Plus d'infos sur www.boursesolaire.ch.

Evolution du nombre de chômeurs et demandeurs d'emploi

Les statistiques cantonales à fin octobre 2021 se trouvent en annexe à ce document. Elles sont transmises une fois par an au Conseil communal sous cette forme.

Bon à savoir

- Les parents d'enfants né.e.s en 2020 ont été invités à planter **un Arbre des naissances** au Parc de Broye le mercredi 8 décembre dès 15h30. Un petit goûter sera offert après la partie officielle. La Ville a instauré cette tradition symbolique il y a quelques années ;
- Les membres du FAR (Forum des Associations de Renens) offrent gracieusement leurs traditionnelles **soupes de décembre** sur la Place du Marché du mercredi au samedi durant deux semaines, soit du 8 au 11 et du 15 au 18 décembre. Venez découvrir les associations qui font vivre Renens tout en dégustant un bol de soupe ! ;
- Les deux lauréats du **Prix d'encouragement de la Ville de Renens** 2021 exposent le résultat de leur collaboration artistique à la Ferme des Tilleuls jusqu'au 19 décembre. Mayara Yamada, master en Arts visuels et Jamy Herrmann, bachelor en Media & Interaction design de l'ECAL ont nommé leur expo « 37° » ;
- Connu pour avoir cofondé le groupe de rap Sens Unik dans les années 90, l'acteur hollywoodien et toujours *enfant de Renens* **Carlos Leal** a passé une soirée au CRA avec une vingtaine de jeunes Renanais et Renanaises en novembre dernier, pour un temps d'échange. Ce moment privilégié a permis à ces jeunes et cet artiste aussi enthousiaste qu'abordable de partager leurs expériences et leur parcours de vie ;
- Les **bureaux communaux** seront fermés du vendredi 24 décembre 2021 à 11h30 au lundi 3 janvier 2022 à 8h.

Joyeuses Fêtes à toutes et tous !

L'affiche des vœux de fin d'année de la Ville a été peinte à l'aquarelle par le graphiste Philippe Rovelli, qui a développé une grande partie des visuels de la commune (logo, journal, affiches, site internet, etc.) depuis plus de 20 ans et qui prendra sa retraite prochainement.





Bureau d'information
et de communication

Rue de la Barre 2
1014 Lausanne

Communiqué de presse

Situation du marché du travail dans le canton de Vaud

Octobre 2021 : le taux de chômage diminue à 3,6 %

Le taux de chômage dans le canton de Vaud enregistre une nouvelle baisse et s'établit à 3,6 % à la fin du mois d'octobre 2021, en recul de 0,1 point par rapport à fin septembre 2021. Il faut remonter à fin décembre 2019 pour retrouver un tel niveau. Ce taux a diminué de 0,9 point en une année puisqu'il s'élevait encore à 4,5 % en octobre 2020.

Le nombre de chômeurs et chômeuses ⁽¹⁾ dans le canton de Vaud continue de diminuer en octobre 2021 pour se fixer à 14'782, soit 548 personnes de moins qu'à la fin du mois de septembre 2021 (-3,6 %). L'effectif des demandeurs et demandeuses d'emploi ⁽²⁾ suit une tendance similaire (-742 personnes) et baisse à 25'183 (-2,9 %). Le canton de Vaud recense 4305 demandeurs et demandeuses d'emploi de moins qu'il y a douze mois (-14,6 %) et 6330 personnes de moins que depuis le début de cette année (-20,1 %).

Au cours du mois d'octobre 2021, les ORP vaudois ont inscrit 2601 nouvelles personnes et annulé 3339 dossiers. Le nombre de places de travail vacantes annoncées par les entreprises auprès des ORP vaudois s'est élevé à 5364, en baisse de 6,0 % par rapport à septembre 2021 et en hausse de 85,0 % par rapport à octobre 2020.

Les effectifs de personnes au chômage fléchissent le plus significativement dans les métiers du commerce de détail (-71), chez les « employés de commerce, de bureau » (-80), les 20 à 29 ans (-176) et les personnes inscrites depuis moins de douze mois (-407).

Sur le plan régional, le taux de chômage se réduit ce mois dans tous les districts, à l'exception du district d'Aigle (3,5 %) qui présente une légère hausse de 0,1 point et de la Riviera-Pays-d'Enhaut qui voit son taux inchangé (4,1 %). Avec 0,3 point de moins, le district de Lausanne (4,3 %) affiche le plus net repli.

Le nombre des bénéficiaires du revenu d'insertion (RI) inscrits auprès d'un ORP s'élève à 2144, en recul de 55 personnes en un mois (-2,5 %) et de 335 personnes en un an (-13,5 %).

Ainsi que le SECO le confirme dans sa publication mensuelle, si le canton de Vaud pratiquait comme la majorité des cantons, son taux de chômage serait réduit de 0,4 point et atteindrait 3,2 %. En effet, le canton de Vaud est l'un des seuls cantons à recenser les personnes au chômage en fin de droits : il rassemble 83 % de tous les bénéficiaires de l'aide sociale inscrits comme chômeurs et chômeuses en Suisse.

Bureau d'information et de communication de l'Etat de Vaud

Lausanne, le 8 novembre 2021

Renseignements : DEIS, Françoise Favre, cheffe du Service de l'emploi, 021 316 61 01 - francoise.favre@vd.ch

NB : Le bulletin mensuel du marché du travail est disponible sur www.vd.ch/statistiques-chomage

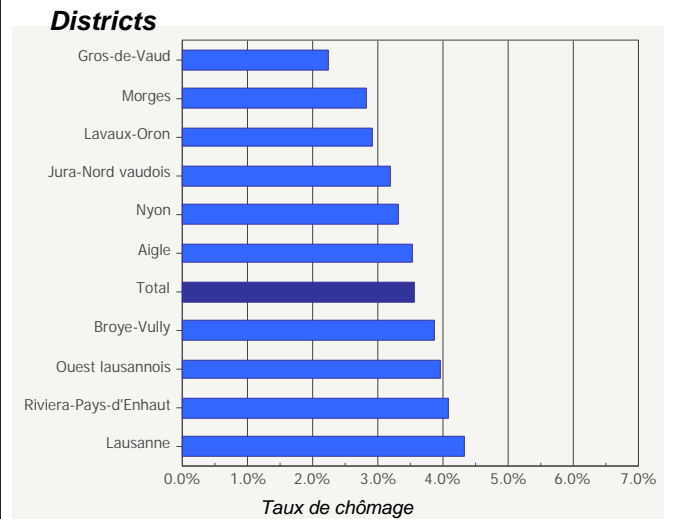
(1) Toute personne inscrite à un office régional de placement (ORP) qui ne travaille pas et est disponible de suite en vue d'un placement.

(2) Toute personne inscrite à un office régional de placement (ORP).

Evolution	Octobre 2019	Octobre 2020	Septembre 2021	Octobre 2021
Demandeurs d'emploi (1)	23'096	29'488	25'925	25'183
Chômeurs (2)	13'605	18'801	15'330	14'782
Taux de chômage (3)	3.3%	4.5%	3.7%	3.6%
Places vacantes (4)	3'699	2'899	5'709	5'364

Flux mensuels (au cours du mois sous revue)	Demandeurs d'emploi	Chômeurs	variation mensuelle	variation annuelle	
Nouvelles inscriptions	2'601	1'459	-16.0%	-24.9%	
Transfert de demandeur d'emploi non chômeur à chômeur		2'348	1.8%	-6.8%	
Transfert de chômeur à demandeur d'emploi non chômeur		2'270	-12.4%	-6.1%	
Annulations de dossiers	3'339	2'082	-10.0%	-8.7%	
Selon le motif d'annulation	Retour à l'emploi	1'968	-18.3%	-12.3%	
	Autres motifs	1'371	858	+5.1%	-2.9%

Chômeurs par district		taux en %	variation mens.	variation ann.
VAUD	14'774	3.6%	-549	-4'017
Aigle	747	3.5%	15	-199
Broye-Vully	829	3.9%	-19	-235
Gros-de-Vaud	558	2.3%	-25	-199
Jura-Nord vaudois	1'551	3.2%	-74	-392
... dont La Vallée	101	2.7%	-7	-42
Lausanne	3'928	4.3%	-195	-1'169
Lavaux-Oron	920	2.9%	-38	-260
Morges	1'274	2.8%	-88	-300
Nyon	1'748	3.3%	-60	-393
Ouest lausannois	1'503	4.0%	-77	-408
Riviera-Pays-d'Enhaut	1'716	4.1%	12	-462
... dont Pays-d'Enhaut	58	2.5%	9	-13



Les 20 communes comptant le plus d'actifs (5)	Demandeurs d'emploi	Chômeurs	variation mensuelle	variation annuelle
Aigle	339	178	-3.3%	-29.4%
Bussigny-près-Lausanne	345	185	-4.6%	-13.6%
Chavannes-près-Renens	283	147	-3.9%	-31.0%
Crissier	309	164	-7.3%	-26.5%
Ecublens	410	219	-6.0%	-24.2%
Epalinges	175	110	-10.6%	-25.2%
Gland	395	243	-1.2%	-22.9%
La Tour-de-Peilz	394	237	+0.4%	-16.5%
Lausanne	6'106	3'572	-4.8%	-22.9%
Le Mont-sur-Lausanne	211	124	-3.1%	-22.0%
Lutry	233	145	+0.7%	-17.1%
Montreux	992	597	+1.7%	-23.2%
Morges	535	325	-0.9%	-17.7%
Nyon	717	470	-5.6%	-15.8%
Payerne	395	230	+1.8%	-15.1%
Prilly	480	270	-4.6%	-9.1%
Pully	490	301	-5.6%	-22.6%
Renens	837	446	-5.9%	-24.9%
Vevey	888	501	-1.2%	-22.9%
Yverdon-les-Bains	1'046	591	-4.1%	-22.8%

(1) Toute personne inscrite à un office régional de placement (ORP).

(2) Tout demandeur d'emploi qui ne travaille pas tout en étant disponible de suite en vue d'un placement.

(3) Chômeurs, en % de la population active selon le Relevé structurel 2015-2017.

(4) Places vacantes annoncées par les employeurs auprès des ORP vaudoises.

 (5) Pour les informations concernant les autres communes vaudoises, voir http://www.stat.vd.ch/chom_communes.

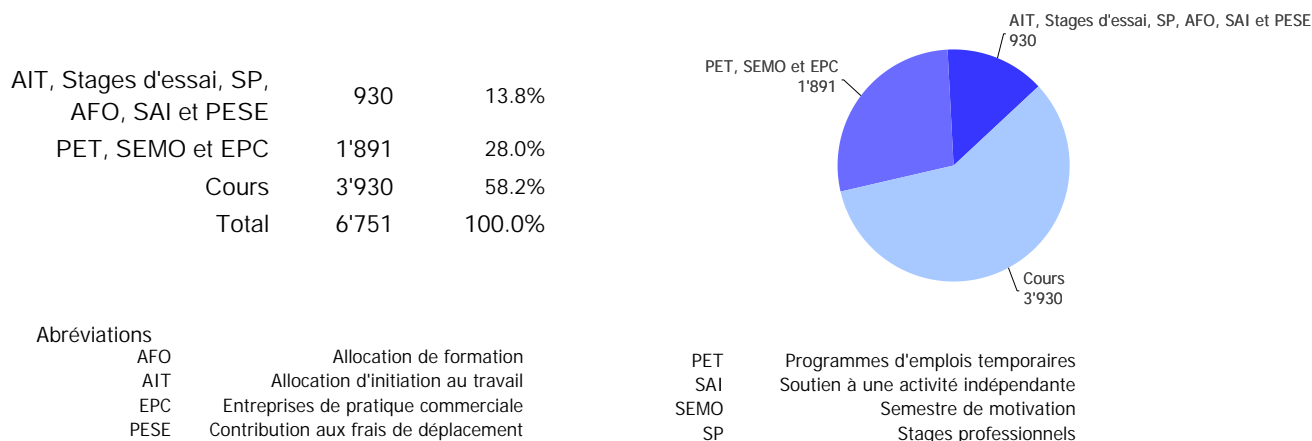
Effectifs à fin Octobre 2021

	Demandeurs d'emploi	variation mensuelle	variation annuelle	Chômeurs	variation mensuelle	variation annuelle
En tout	25'183	-2.9%	-14.6%	14'782	-3.6%	-21.4%
dont bénéficiaires du RI inscrits auprès d'un ORP	2'144	-2.5%	-13.5%	1'486	-3.4%	-17.4%
Selon le sexe						
Hommes	13'097	-2.8%	-16.4%	8'054	-3.6%	-22.3%
Femmes	12'086	-3.0%	-12.5%	6'728	-3.6%	-20.3%
Selon l'origine						
Suisses	12'707	-3.1%	-15.0%	7'645	-4.3%	-22.5%
UE 27	8'130	-2.3%	-14.9%	4'633	-2.3%	-20.1%
Hors UE	4'346	-3.0%	-13.0%	2'504	-3.7%	-20.4%
Selon l'âge						
Moins de 20 ans	572	-6.4%	-3.7%	165	-33.5%	-22.5%
20 à 29 ans	4'529	-4.4%	-26.4%	2'916	-5.7%	-31.6%
30 à 39 ans	7'023	-3.0%	-15.6%	4'198	-2.0%	-21.1%
40 à 49 ans	6'023	-2.3%	-13.4%	3'491	-1.6%	-19.0%
50 à 59 ans	5'259	-1.9%	-8.7%	2'942	-3.2%	-17.9%
60 ans et plus	1'777	-1.9%	+4.4%	1'070	-4.2%	-3.5%
Selon la formation						
Sans formation professionnelle	6'355	-1.0%	-13.8%	3'213	-1.9%	-22.6%
CFC ou maturité fédérale	10'489	-3.3%	-15.3%	6'300	-4.5%	-22.3%
Maîtrise fédérale, HES, université	8'289	-3.7%	-14.1%	5'236	-3.5%	-19.3%
Non renseigné	50	-7.4%	-39.0%	33	+3.1%	-35.3%
Selon la durée de chômage						
Moins de 12 mois	19'878	-2.8%	-20.0%	10'879	-3.6%	-27.5%
12 à 24 mois	4'118	-4.5%	+6.5%	2'949	-5.6%	-7.3%
Plus de 24 mois	1'187	+2.2%	+51.4%	954	+3.6%	+53.4%

Professions les plus recherchées par les demandeurs d'emploi

Professions du commerce de détail	2'124	-2.3%	-13.4%	1'232	-5.4%	-20.7%
Employés de commerce, de bureau	2'003	-4.1%	-10.3%	1'325	-5.7%	-17.3%
Services de nettoyage et conciergerie	1'941	+0.4%	-6.4%	909	+1.7%	-14.0%
Cadres de direction	1'573	-3.9%	-5.9%	1'110	-2.8%	-11.1%
Spécialistes et auxiliaires de la restauration et barmen	1'398	-0.8%	-22.1%	737	+1.5%	-31.4%
Métiers qualifiés du bâtiment, sauf électriciens	1'036	-2.3%	-28.1%	524	-5.9%	-35.5%
Professions de la finances et comptabilité	982	-1.8%	-15.1%	710	-2.2%	-16.9%
Manœuvres dans l'industrie, manutentionnaires	886	-1.1%	-2.9%	506	+1.6%	-10.0%
Professions du marketing et des relations publiques	798	-4.3%	-18.4%	561	-2.9%	-23.7%
Auxiliaires de soins, gardes d'enfants	774	-4.6%	-6.2%	383	-4.7%	-10.7%
Professions de la santé	737	-3.3%	-7.6%	423	-2.5%	-8.4%
Informaticiens, techniciens TIC	716	-5.4%	-20.5%	526	-4.0%	-23.9%

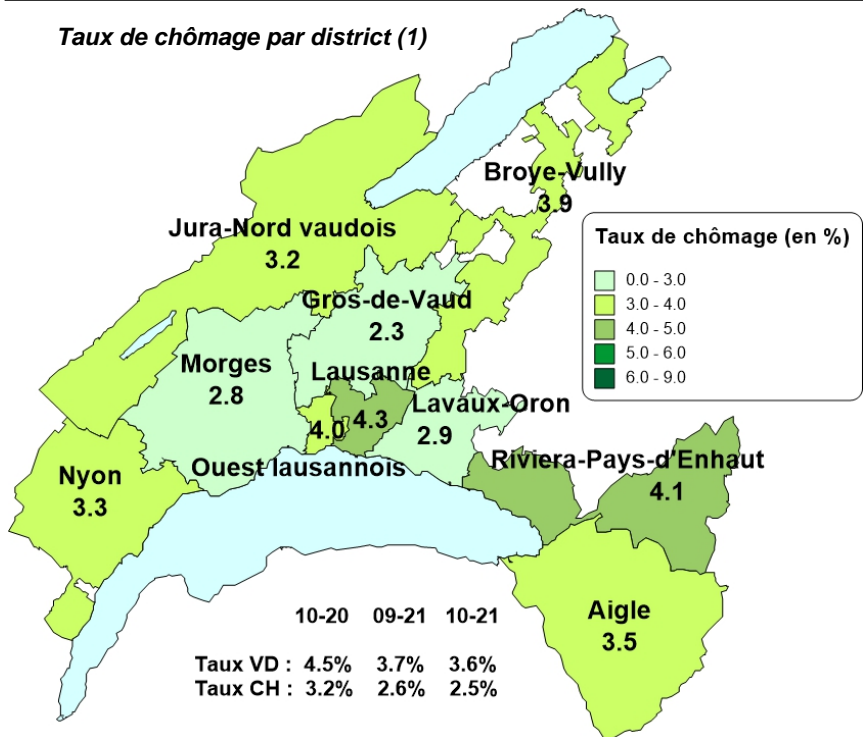
Demandeurs d'emploi en mesures* de reconversion et de réinsertion professionnelles



*au moins un jour durant le mois sous revue

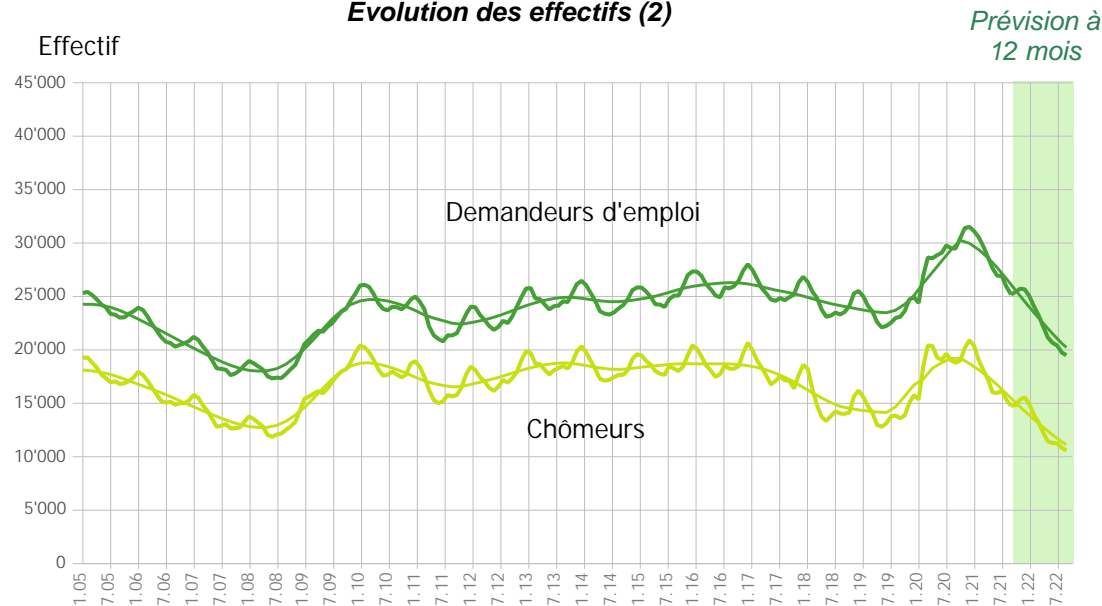
Source : STATVD - PISE, SECO - PLASTA

Taux de chômage par district (1)



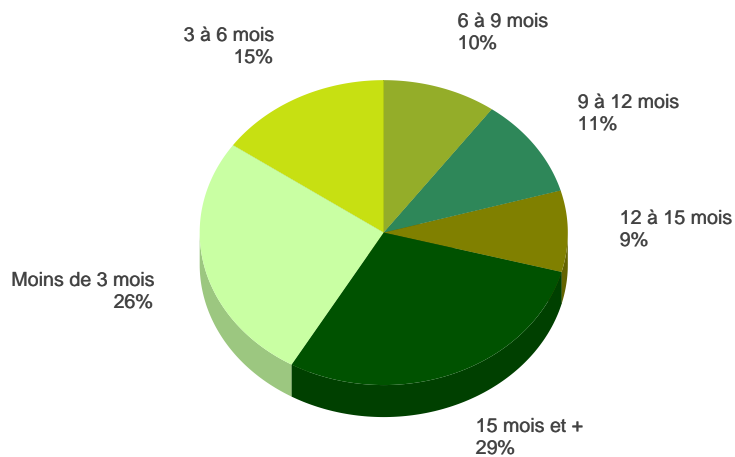
1) Taux de chômage en pourcent de la population active selon le Relevé structurel 2015-2017.

Evolution des effectifs (2)

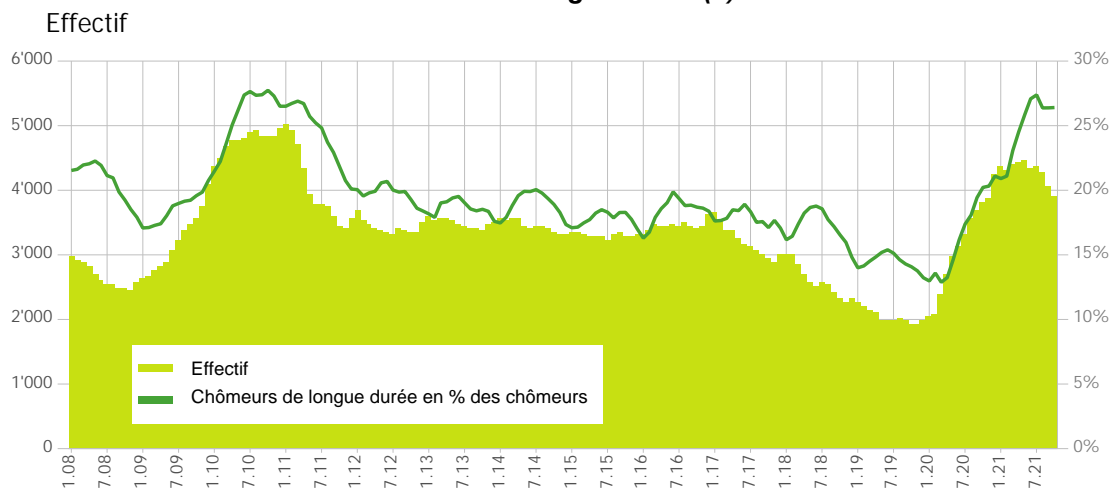


2) Effectifs mensuels et valeurs désaisonnalisées

Demandeurs d'emploi selon la durée de recherche d'emploi



Chômeurs de longue durée (3)



3) Personnes ayant un durée de chômage de plus d'une année

Statistiques des demandeurs d'emploi de l'ORPOL

Commune de Renens

	2020			2021									
	Octobre	Novembre	Décembre	Janvier	Février	Mars	Avril	Mai	Juin	Juillet	Août	Septembre	Octobre
Total des demandeurs d'emploi	986	1021	1080	1127	1105	1048	1013	994	971	924	925	881	837
Total des chômeurs	594	585	650	700	657	603	558	557	502	517	516	474	446
Demandeurs d'emploi - Hommes	575	594	640	656		591	563	544	529	513	506	481	463
Demandeuses d'emploi - Femmes	411	427	440	471		457	450	450	442	411	419	400	374
Demandeurs d'emploi - Suisses	376	385	394	410		385	375	374	368	333	334	319	303
Demandeurs d'emploi - Etrangers	610	636	686	717		663	638	620	603	591	591	562	534
Demandeurs d'emploi ≥ 60 ans	45	47	50	55		50	50	53	54	51	47	41	43
Demandeurs d'emploi: 50 à 59 ans	199	211	229	223		204	202	199	196	186	178	168	165
Demandeurs d'emploi: 40 à 49 ans	211	215	226	230		227	217	228	218	209	208	197	192
Demandeurs d'emploi: 30 à 39 ans	280	297	310	332		302	298	289	280	285	283	270	252
Demandeurs d'emploi: 20 à 29 ans	224	224	239	261		242	223	204	208	185	187	180	162
Demandeurs d'emploi < 20 ans	27	27	26	26		23	23	21	15	8	22	25	23
Nouvelles inscriptions du mois	101	134	140	157		77	85	98	102	80	120	90	88
Annulation du mois	123	97	76	115		133	109	116	127	123	118	130	130
Population active RFP 2010	10 037	10 037	10 037	10 037	10 037	10 037	10 037	10 037	10 037	10 037	10 037	10 037	10 037
Taux de chômage	5.9	5.8	6.5	7.0	6.5	6.0	5.6	5.5	5.0	5.2	5.1	4.7	4.4

Remarque: pour des raisons statistiques, les valeurs inférieures à 3 unités ne sont pas affichées

09.11.2021

Statistiques des demandeurs d'emploi de l'ORPOL

Mois Octobre 2021	Bussigny	Chavannes	Crissier	Ecublens	Prilly	Renens	Saint-Sulpice	Villars-Croix	Ouest
Total des demandeurs d'emploi	<u>345</u>	<u>283</u>	<u>309</u>	<u>410</u>	<u>480</u>	<u>837</u>	<u>88</u>	<u>25</u>	<u>2777</u>
Total des chômeurs	185	147	164	219	270	446	57	15	1503
Demandeurs d'emploi - Hommes	183	149	186	205	251	463	42	13	1492
Demandeuses d'emploi - Femmes	162	134	123	205	229	374	46	12	1285
Demandeurs d'emploi - Suisses	156	103	152	172	206	303	42	17	1151
Demandeurs d'emploi - Etrangers	189	180	157	238	274	534	46	8	1626
Demandeurs d'emploi ≥ 60 ans	28	21	24	25	21	43	6	X	168
Demandeurs d'emploi: 50 à 59 ans	57	48	52	68	95	165	20	6	511
Demandeurs d'emploi: 40 à 49 ans	80	66	63	103	119	192	26	6	655
Demandeurs d'emploi: 30 à 39 ans	97	83	82	118	145	252	32	4	813
Demandeurs d'emploi: 20 à 29 ans	74	61	84	86	96	162	X	8	571
Demandeurs d'emploi < 20 ans	9	4	4	10	4	23	X	X	54
Nouvelles inscriptions du mois	45	32	37	38	46	88	9	4	299
Annulation du mois	45	40	31	50	65	130	9	0	370
Population active RFP 2010	4 450	4 162	3 553	6 319	6 378	10 037	(*)	(*)	36 817
Taux de chômage	4.2	3.5	4.6	3.5	4.2	4.4			4.1

Remarque: pour des raisons statistiques, les valeurs inférieures à 3 unités ne sont pas affichées

Sources : STATVD (PISE), HMD / SECO (PLASTA)

ACT 09.11.2021

Demandeurs d'emploi selon les groupes de professions exercées et le sexe

Commune de Renens

Effectifs à fin octobre 2021

	Demandeurs d'emploi		
	Total	Hommes	Femmes
Total	837	463	374
Groupe Profession exercée ISCO			
Professions scientifiques (biologiste, chimiste, ...)	16	9	7
Ingénieurs	X	7	X
Architectes, urbanistes et concepteurs graphiques	6	3	3
Professions de la santé	X	X	17
Spécialistes de l'enseignement	16	8	8
Professions de la finance et comptabilité	26	7	19
Informaticiens, techniciens TIC	X	18	X
Juristes, greffiers	X	X	X
Professions du spectacle	X	X	X
Techniciens, conducteurs de travaux, contremaîtres	X	7	X
Secrétaires	X	X	7
Employés de commerce, de bureau	58	21	37
Professions du sport	X	X	X
Cuisiniers	20	15	5
Spécialistes et auxiliaires de la restauration et barmen	66	25	41
Professions du commerce de détail	74	32	42
Métiers qualifiés du bâtiment, sauf électriciens	X	67	X
Mécaniciens et réparateurs de machines	X	8	X
Cadres de direction	16	13	3
Professions du marketing et des relations publiques	18	8	10
Spécialistes des sciences sociales	X	3	X
Assistance sociale	X	X	5
Auteurs, journalistes et linguistes	X	X	X
Techniciens et conducteurs de moyens de transport	X	X	X
Courtiers, agents immobiliers et d'assurances	13	7	6
Personnel des services de protection et de sécurité	X	7	X
Agriculteurs et ouvriers du secteur primaire	X	6	X
Métiers qualifiés de la métallurgie	X	10	X
Professions en gestion, organisation et RH	X	X	6
Réceptionnistes, agent d'accueil, téléphonistes	6	3	3
Magasiniers, logisticiens, expédition	X	23	X
Employés de service du courrier	X	X	X
Coiffeurs, esthéticiens et assimilés	X	X	5
Services de nettoyage et conciergerie	97	24	73
Auxiliaires de soins, gardes d'enfants	23	3	20
Horlogers et autres métiers de l'artisanat	6	3	3
Electriciens, électroniciens	X	4	X
Métiers qualifiés de l'imprimerie	X	X	X
Opérateurs de machines et ouvriers de l'assemblage	X	X	6
Conducteurs de véhicules lourds et légers	X	44	X
Boulangers, bouchers, métiers de l'alimentation	X	3	X
Manœuvres du bâtiment	X	20	X
Manœuvres dans l'industrie, manutentionnaires	51	29	22
Photographes	X	X	X
Décorateurs et designers d'intérieurs	X	X	X
Autres métiers qualifiés de l'industrie et de l'artisanat	X	X	X
Photographes	X	X	X
Décorateurs et designers d'intérieurs	X	X	X
Agents de voyage	X	X	X
Guichetiers	X	X	X
Autres métiers qualifiés de l'industrie et de l'artisanat	X	X	X

Remarque: pour des raisons de protection des données, les valeurs par sexe inférieures à 3 unités sont remplacées par X.

Dans ce cas, le total est également remplacé par X.

Abréviations

spa: si pas classé ailleurs

ACT_09.11.2021

Sources : STATVD (PISE) / SECO (PLASTA)