



**COMMUNIQUÉ DE LA
MUNICIPALITÉ
N° 4/2015-2016**

du 31 octobre au 27 novembre 2015

Renens, le 27 novembre 2015

Monsieur le Président,
Mesdames et Messieurs les Conseillers communaux,

Nous avons le plaisir de vous communiquer les principales décisions et activités de la Municipalité durant la période considérée, en annexe au dépôt de préavis, réponses aux questions, interpellations, motions ou postulats.

1. Sous la loupe

Vernissage du CD "Renens" de *Bern ist überall*

Le collectif *Bern ist überall* regroupe une quinzaine d'artistes, auteurs littéraires et compositeurs des quatre régions linguistiques de Suisse, dont 3 auteurs romands. Ils montent régulièrement sur scène pour des lectures où textes et musiques, français et suisse-allemand, et même romanche se mêlent. *Bern ist überall* est un parfait exemple de compréhension mutuelle et d'ouverture. De nombreux prix récompensent le fruit de leur travail, ils ont été par exemple lauréats du prestigieux Prix Gottfried Keller en 2013.

Invités à Festimixx en 2012, ils ont pu découvrir notre ville et son métissage multiculturel. L'idée leur est venue d'y chercher l'inspiration pour un prochain opus. L'aspect pluriculturel de Renens est en effet parfaitement en adéquation avec le but de leur travail commun. Ils ont ainsi collaboré avec plusieurs renanais et ont enregistré leur CD au CRA (Centre d'animation de Renens).

La soirée publique de vernissage de ce CD "Renens" par *Bern ist überall* aura lieu le 8 janvier 2016 à la Salle de spectacles

Attribution des Mérites de la Ville de Renens 2015

La cérémonie de remise des Mérites 2015 a eu lieu le 23 novembre à la Salle de spectacles. Huit personnalités ou associations se sont vues remettre leur prix ainsi qu'un diplôme d'honneur réalisé par le musée "Encre & Plomb" devant un public enthousiaste.

Les lauréats sont :

- **Mérite culturel de reconnaissance** à **Eric Tappy**, chanteur lyrique, ténor et professeur de chant, pour l'ensemble de sa carrière qui a débuté à Renens
- **Mérite culturel d'encouragement** à **Espace D**, nouveau lieu dédié à la danse sous la direction de Octavio de la Roza, Cosimo Sabatella et Camilla Colella au chemin du Chêne à Renens, pour récompenser la contribution de cet espace au rayonnement culturel de la Ville

- **Mérite sportif de reconnaissance** à **Roland Regenass**, fondateur du Léman Bowling Club de Renens en 1978 qui s'est investi totalement à la bonne marche du club et l'a dirigé pendant 35 ans. Il reste à ce jour président d'honneur du club
- **Mérite sportif d'encouragement** à **Sara Novovic**, 17 ans, Championne Suisse de Taekwondo Poomsae 2015, et Championne Suisse de Taekwondo Combat en 2014
- **Mérite jeunesse** à **Dea Bilaca**, 18 ans qui collabore activement et depuis de nombreuses années à plusieurs projets jeunesse
- **Mérite de l'intégration** à **L'Entraide Familiale Renens et Environs (EFRE)** association dont le but est de contribuer au bien-être de la famille et de lui assurer une meilleure protection matérielle et morale
- **Mérite "Coup de coeur"** à **Jean-Claude Marendaz** pour son investissement à la sauvegarde de la mémoire de la Ville
- **Mérite "Coup de coeur"** aux **Angels Cheerleaders de Renens**, club de Cheerleading qui a représenté la Suisse au Championnat d'Europe 2015 et remporté plusieurs distinctions

Groupe d'accompagnements grands travaux centre-ville

Dès 2009, la Municipalité a mis sur pied un "groupe de concertation locale tram Renens" dans l'optique de tenir des séances de discussion régulières avec les acteurs concernés par l'arrivée du tram. L'objectif de ces dernières était alors d'y traiter de l'avancement de ce dossier ainsi que de désamorcer le plus possible les éventuels points d'achoppement. Ce groupe a siégé à 12 reprises entre 2009 et 2012.

La résolution des oppositions au projet du tram a ensuite passablement retardé l'avancée de ce dossier majeur, mettant entre parenthèse pour un temps ledit groupe de concertation. Leur résolution étant attendue pour la fin de l'année 2015, le projet - actuellement dans sa phase de mise à l'enquête - pourra entamer sa phase de travaux, sous réserve d'éventuels recours. Le groupe a ainsi été réactivé au mois de septembre 2015.

La Municipalité en a profité pour mettre à jour la thématique, la composition et le fonctionnement de celui-ci, afin d'assurer un suivi du dossier sur la durée par les mêmes acteurs. Les enjeux abordés seront élargis au chantier de la Gare, au passage en double sens de l'Avenue du 14-Avril, au futur plan de circulation du centre-ville ou encore à la situation des commerces du centre en lien avec ces différents projets.

Le groupe est ainsi renommé "Groupe d'accompagnement grands travaux centre-ville" et continuera de réunir régulièrement les représentants des partis politiques, de la société civile, des commerçants et des associations de transport régionales. Son pilotage sera assuré par Mme Huguenin, Syndique, et Mme Maystre, Municipale Urbanisme et Travaux. Le chef de projet axes forts du SDOL sera le répondant technique du groupe pour les questions liées au tram, en étroite collaboration avec les Service des travaux de Renens.

Ce groupe constituera un outil de discussion et d'expertise précieux pour gérer les futurs impacts des grands travaux sur la ville.

2. Autres décisions prises et dossiers suivis par la Municipalité

La Municipalité a décidé :

- d'adjuger les travaux d'agrandissement et **rénovation** du **Centre technique communal** prévus dans le préavis n°78-2015. Ceux-ci devraient débuter mi-janvier 2016;
- d'autoriser la réfection des **WC publics** attendant au bâtiment du cimetière, dans le cadre de la rénovation générale des édicules publics à raison d'un par année en général;
- de limiter, suite à de nombreuses plaintes, les **heures d'ouverture des établissements publics** de 06h00 à 24h00, sauf autorisation de la Municipalité ou de PoOuest et celles des établissements de nuit ou au bénéfice d'une licence de discothèque ou de night-club de 17h00 à 04h00, sauf autorisation de la Municipalité ou de PoOuest, ceci afin de réduire les nuisances au centre-ville;
- d'autoriser la société Art Show Communication Sàrl à organiser des événements dans l'ancienne **halle Heineken** au chemin du Closel 11, sous certaines conditions. Ce bâtiment, propriété de l'Etat de Vaud sur un terrain appartenant aux CFF sera démoli dans environ 12-18 mois afin de permettre la construction par les TL du bâtiment Garage-atelier pour le tram;
- de valider le nouveau **règlement** d'utilisation de la **salle de paroisse** du Temple de Renens-Village, adopté le 15 septembre 2015 par le Conseil paroissial de Renens;
- d'autoriser les sociétés locales à organiser **5 lotos** durant la période qui court du 22 au 31 janvier 2016.

La Municipalité a pris acte :

- de la programmation de **la Saison de spectacles 2016**, aux mêmes tarifs que l'an passé.
 - Christelle Chollet "Comic-hall"/ Humour/ France/ jeudi 18 février
 - Carlos Henriquez "Vide-grenier"/ Humour/Suisse/ jeudi 24 mars
 - Maria de la Paz canta Piazzolla "Preludio para el ano 3001"/ Argentine/Suisse/ vendredi 22 avril
 - Thierry Meury "Tournée d'adieu"/ Humour/ Suisse/ vendredi 7 octobre
 - Pflanzplätz/ Musique populaire revisitée/ Suisse/ vendredi 11 novembre
 - Brigitte Rosset "Tiguidou"/ Humour/ Suisse/ vendredi 2 décembre
- de la tenue d'une conférence sur le thème "**Petite enfance et multilinguisme**" de Mme Francine Rosenbaum, orthophoniste ethnoclinicienne, à destination des professionnel-le-s et partenaires impliqués dans le domaine de l'encouragement précoce le 26 novembre 2015 à la salle Vaudaire du collège du Léman. Cette manifestation, organisée par le secteur intégration dans le cadre du Mini-PIC (programme d'intégration cantonal dans sa déclinaison communale), fait partie du programme de formation continue des accueillantes en milieu familial et des éducatrices du réseau petite enfance;
- de la clôture des comptes 2014 de la Société coopérative du **Tennis Club Renens**, qui présente une perte d'exploitation;

- de la tenue à Renens d'une **formation** sur le thème de **l'intégration** dans les activités des professionnel-le-s de la petite enfance le 15 mars et le 26 mai 2016 dans le cadre du Mini-PIC 2014-2017. Elle sera donnée par Mmes Sylvie Mezzena et Kim Stroumza, chercheuses à la HETS de Genève. Cette formation, financée par le Mini-PIC, est incluse dans le programme de formation continue des structures d'accueil de la petite enfance de Renens.

La Municipalité informe :

- que la **visite** annuelle de l'Administration communale par Mme la **Préfète** Anne Marion Freiss a eu lieu le 20 novembre. Toutes les procédures se sont révélées parfaitement conformes aux attentes;
- dans le cadre de la 2^e Semaine entrepreneuriale, qu'elle a attribué le 17 novembre dernier le Prix de la Ville de Renens, pour la première fois élargi à l'ensemble des entreprises du pôle design. Les 3 récompenses destinées à soutenir des entreprises innovantes ont été décernées à :
 - le **1^{er} Prix du jury** au fabricant de coucous suisses originaux **SwissKoo**, d'un montant de CHF 5'000.- pour le projet qui présente le plus gros potentiel,
 - Le **Prix d'encouragement** d'un montant de CHF 3'000.- pour une entreprise de moins de 2 ans d'existence à l'espace collaboratif **Le Sapin**,
 - Le **Prix Coup de coeur** du jury d'un montant de CHF 2'000.- à l'atelier de céramistes **Element-r**, hébergé sur le site du Closel.

En marge de ces prix, un challenge entrepreneurial ayant pour objectif de résoudre une problématique réelle d'une entreprise a été lancé auprès des étudiants de l'ECAL avec une très bonne fréquentation et l'ébauche de solutions très créatives et satisfaisantes.

Le bilan de cette 2^{ème} édition de la semaine entrepreneuriale est excellent avec une bonne fréquentation des différents événements organisés. Le projet de simulation d'entreprise "StartInnov" a dignement clôturé la semaine en permettant sur une journée à cinq groupes composés d'étudiants et d'entrepreneurs en herbe de structurer une innovation et de la convertir en un projet entrepreneurial.

3. Evolution du nombre de chômeurs et demandeurs d'emploi

Les statistiques cantonales détaillées se trouvent en annexe à ce document. Elles sont transmises au Conseil communal sous cette forme une fois par an.

LA MUNICIPALITÉ



Bureau d'information
et de communication

Rue de la Barre 2
1014 Lausanne

Communiqué de presse

Situation du marché du travail dans le canton de Vaud

Octobre 2015 : le taux de chômage baisse à 4.8%

Alors que le taux de chômage a augmenté de 0.1 point au niveau national, celui du canton de Vaud a reculé de 0.1 point pour s'établir à 4.8% à la fin du mois d'octobre 2015. Le marché du travail vaudois profite d'un relatif répit avant une dégradation saisonnière attendue ces prochains mois.

Le nombre de chômeurs inscrits⁽¹⁾ dans le canton de Vaud diminue légèrement et atteint 18'027, soit 230 personnes de moins qu'à la fin du mois de septembre 2015 (-1.3%). En variation annuelle (octobre 2014 - octobre 2015), le nombre de chômeurs et de demandeurs d'emploi a progressé respectivement de 2.1% et 3.8%.

Le nombre de places vacantes annoncées par les employeurs auprès des ORP vaudois se chiffre à 1'545, en diminution de 9.2% par rapport à fin septembre 2015.

Par rapport au mois précédent, les plus fortes baisses selon les classes d'âge sont constatées chez les 20 à 29 ans (-110 chômeurs) et les moins de 20 ans (-107). Les plus importantes hausses d'effectifs s'observent quant à elles dans les groupes de professions « sommeliers, serveurs, cuisiniers » (+59 chômeurs) et les métiers du bâtiment (+72).

Sur le plan régional, à l'exception des districts d'Aigle (+0.2 point) et du Gros-de-Vaud (+0.1 point), qui enregistrent ce mois une progression de leur taux de chômage, tous les districts voient leur taux rester stable ou reculer. Avec 0.2 point de moins que le mois dernier, le district de la Broye-Vully (5.0%) affiche le plus fort repli de taux.

Le nombre des bénéficiaires du revenu d'insertion (RI) inscrits auprès d'un ORP en tant que chômeurs s'élève à 2'326, sans variation significative par rapport à septembre 2015 (-1.7%) ou octobre 2014 (+0.1%).

Ainsi que le SECO le confirme dans sa publication mensuelle, si le canton de Vaud pratiquait comme la majorité des cantons, son taux de chômage serait réduit de 0.6 point et atteindrait 4.2%. En effet, le canton de Vaud est le seul à recenser les chômeurs en fin de droits : il rassemble à lui seul 82% de tous les bénéficiaires de l'aide sociale inscrits comme chômeurs en Suisse.

Bureau d'information et de communication de l'Etat de Vaud

Lausanne, le 10 novembre 2015

Renseignements : DECS, François Vodoz, chef du Service de l'emploi, 021 316 61 10 -
francois.vodoz@vd.ch

NB : Le bulletin mensuel du marché du travail est disponible sur www.vd.ch/statistiques-chomage

(1) Toute personne inscrite à un office régional de placement (ORP) qui ne travaille pas et est disponible de suite en vue d'un placement.

(2) Toute personne inscrite à un office régional de placement (ORP).

Statistiques des demandeurs d'emploi de l'ORPOL Commune de Renens

	2015											
	2014	Octobre	Novembre	Décembre	Février	Mars	Avril	Mai	Juin	Juillet	Août	Septembre
Total des demandeurs d'emploi	1057	1087	1126	1117	1095	1060	1017	1000	975	974	1002	1004
Total des chômeurs	746	793	845	835	823	775	723	706	678	681	702	688
Demandeurs d'emploi - Hommes	602	627	675	673	661	622	593	576	552	559	576	567
Demandeuses d'emploi - Femmes	455	460	451	444	434	438	424	424	423	415	426	437
Demandeurs d'emploi - Suisses	358	361	370	352	352	359	360	353	345	338	352	342
Demandeurs d'emploi - Etrangers	699	726	756	765	743	701	657	647	630	636	650	662
Demandeurs d'emploi ≥ 60 ans	48	47	46	50	47	46	45	41	42	40	39	36
Demandeurs d'emploi: 50 à 59 ans	182	184	196	196	190	189	182	182	176	171	180	177
Demandeurs d'emploi: 40 à 49 ans	259	267	283	272	267	251	230	237	222	215	219	230
Demandeurs d'emploi: 30 à 39 ans	300	325	320	315	323	314	299	288	279	277	271	277
Demandeurs d'emploi: 20 à 29 ans	241	240	259	255	243	234	241	234	243	241	258	251
Demandeurs d'emploi < 20 ans	27	24	22	29	25	26	20	18	13	30	35	33
Nouvelles inscriptions du mois	165	178	156	125	148	114	103	136	122	124	159	155
Annulation du mois	154	148	112	146	168	142	144	150	147	124	130	152
Population active RFP 2010	10'037	10'037	10'037	10'037	10'037	10'037	10'037	10'037	10'037	10'037	10'037	10'037
Taux de chômage	7.4	7.9	8.4	8.3	8.2	7.7	7.2	7.0	6.8	6.8	7.0	6.9

Remarque: pour des raisons statistiques, les valeurs inférieures à 3 unités ne sont pas affichées

Statistiques des demandeurs d'emploi de l'ORPOL

Mois: Octobre 2015	Bussigny	Chavannes	Crissier	Ecublens	Prilly	Renens	Saint-Sulpice	Villars-Croix	Ouest
Total des demandeurs d'emploi	259	333	295	458	501	1004	71	18	2'939
Total des chômeurs	184	238	200	316	352	688	59	16	2'053
Demandeurs d'emploi - Hommes	122	170	159	261	286	567	28	12	1'605
Demandeuses d'emploi - Femmes	137	163	136	197	215	437	43	6	1'334
Demandeurs d'emploi - Suisses	128	120	135	202	195	342	45	13	1'180
Demandeurs d'emploi - Etrangers	131	213	160	256	306	662	26	5	1'759
Demandeurs d'emploi ≥ 60 ans	14	17	21	21	16	36	8		133
Demandeurs d'emploi: 50 à 59 ans	47	50	44	75	83	177	15	6	497
Demandeurs d'emploi: 40 à 49 ans	55	78	61	107	97	230	17	4	649
Demandeurs d'emploi: 30 à 39 ans	80	96	80	127	163	277	19	3	845
Demandeurs d'emploi: 20 à 29 ans	55	79	74	118	129	251	12	3	721
Demandeurs d'emploi < 20 ans	8	13	15	10	13	33	0		92
Nouvelles inscriptions du mois	57	48	37	64	88	155	9	3	461
Annulation du mois	45	46	46	75	69	152	19	4	456
Population active RFP 2010	4'450	4'162	3'553	6'319	6'378	10'037	(*)	(*)	36'817
Taux de chômage	4.1	5.7	5.6	5.0	5.5	6.9			5.6

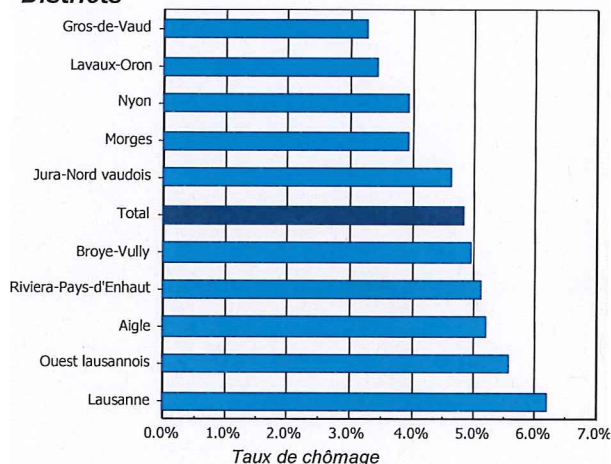
Remarque: pour des raisons statistiques, les valeurs inférieures à 3 unités ne sont pas affichées

Sources : STATVD (PISE), SBT / SECO (PLASTA)

Evolution	Octobre 2013	Octobre 2014	Septembre 2015	Octobre 2015
Demandeurs d'emploi (1)	24'471	24'175	25'079	25'087
Chômeurs (2)	18'265	17'664	18'257	18'027
Taux de chômage (3)	4.9%	4.7%	4.9%	4.8%
Places vacantes (4)	1'691	1'918	1'702	1'545

Flux mensuels (au cours du mois sous revue)	Demandeurs d'emploi	Chômeurs	variation mensuelle	variation annuelle
Nouvelles inscriptions	3'404	2'876	-4.2%	-11.4%
Transfert de demandeur d'emploi non chômeur à chômeur		1'385	21.0%	41.3%
Transfert de chômeur à demandeur d'emploi non chômeur		-1'933	-6.4%	6.2%
Annulations de dossiers	3'392	2'553	+10.7%	+6.6%
Selon le motif d'annulation				
Retour à l'emploi	1'854	1'282	+9.3%	+5.9%
Autres motifs	1'538	1'271	+12.1%	+7.3%

Chômeurs par district (5)	taux en %	variation mens.	ann.	
CANTON	18'027	4.8%	-230	363
Aigle	1'011	5.2%	35	10
Broye-Vully	923	5.0%	-50	35
Gros-de-Vaud	721	3.3%	11	84
Jura-Nord vaudois	1'942	4.6%	-44	111
... dont La Vallée	119	3.4%	0	13
Lausanne	5'011	6.2%	-102	-145
Lavaux-Oron	967	3.4%	-1	-43
Morges	1'608	3.9%	-13	34
Nyon	1'766	3.9%	-47	211
Ouest lausannois	2'053	5.6%	-43	-72
Riviera-Pays-d'Enhaut	2'025	5.1%	24	138
... dont Pays-d'Enhaut	74		8	-9

Districts


Communes de plus de 3500 habitants actifs (6)	Demandeurs d'emploi	Chômeurs	variation mensuelle	variation annuelle
Aigle	405	260	+0.0%	-5.1%
Bussigny	259	184	+0.0%	-11.5%
Chavannes-près-Renens	333	238	-4.4%	+1.3%
Crissier	295	200	-6.5%	-7.8%
Ecublens	458	316	-3.7%	+2.6%
Epalinges	199	140	-7.9%	+16.7%
Gland	429	300	-0.7%	+7.1%
La Tour-de-Peilz	338	254	+2.0%	+12.9%
Lausanne	6'387	4'591	-1.7%	-3.8%
Lutry	185	134	+6.3%	-6.3%
Montreux	987	744	+0.7%	+7.4%
Morges	585	436	+2.1%	+8.7%
Nyon	647	460	-2.7%	+14.7%
Payerne	402	265	-4.7%	+1.1%
Prilly	501	352	+4.5%	+3.5%
Pully	461	332	+0.6%	-5.9%
Renens	1'004	688	-2.0%	-7.8%
Vevey	881	644	-1.4%	+9.5%
Yverdon-les-Bains	1'109	794	-5.0%	+0.1%

(1) Toute personne inscrite à un office régional de placement (ORP).

(2) Tout demandeur d'emploi qui ne travaille pas tout en étant disponible de suite en vue d'un placement.

(3) Chômeurs, en % de la population active selon le relevé structurel 2010.

(4) Places vacantes annoncées par les employeurs auprès des ORP vaudois.

(5) Dès le mois de juin 2012, les taux de chômage ne sont plus disponibles pour les régions de moins de 3000 actifs.

 (6) Pour les informations concernant les autres communes vaudoises, voir http://www.scris.vd.ch/chom_communes.

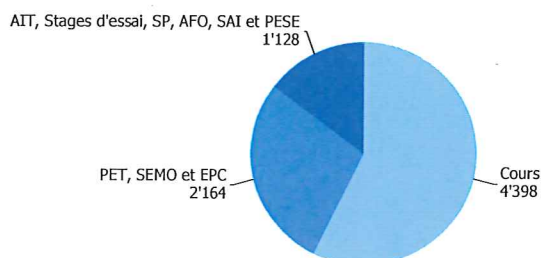
Effectifs à fin Octobre 2015		Demandeurs d'emploi	variation mensuelle	variation annuelle	chômeurs	variation mensuelle	variation annuelle
En tout		25'087	+0.0%	+3.8%	18'027	-1.3%	+2.1%
<i>dont bénéficiaires du RI inscrits auprès d'un ORP</i>		3'035	-1.5%	-2.7%	2'326	-1.7%	+0.1%
Selon le sexe							
	Hommes	13'589	+0.3%	+4.0%	9'944	-0.8%	+2.2%
	Femmes	11'498	-0.3%	+3.5%	8'083	-1.8%	+1.9%
Selon l'origine							
	Suisses	12'290	-1.0%	+3.6%	8'998	-2.2%	+4.0%
	UE 27	8'426	+1.4%	+5.7%	5'838	+0.8%	+1.7%
	Hors UE	4'371	+0.3%	+0.7%	3'191	-2.3%	-2.6%
Selon l'âge							
	Moins de 20 ans	774	-7.0%	+2.4%	362	-22.8%	+5.5%
	20 à 29 ans	5'522	-1.0%	+3.5%	4'252	-2.5%	+1.5%
	30 à 39 ans	6'955	+1.2%	+3.8%	5'020	+0.5%	+1.0%
	40 à 49 ans	6'003	+0.6%	+4.2%	4'264	-0.5%	+2.6%
	50 à 59 ans	4'595	-0.1%	+5.3%	3'204	-0.8%	+4.1%
	60 ans et plus	1'238	+0.6%	-1.7%	925	+1.1%	-0.1%
Selon la formation							
	Sans formation professionnelle	9'052	+1.8%	+1.2%	6'018	-0.3%	-3.1%
	CFC ou maturité fédérale	9'321	-1.1%	+5.3%	6'920	-2.3%	+4.3%
	Maîtrise fédérale, HES, université	6'578	-0.9%	+4.7%	4'979	-1.2%	+4.9%
	Non renseigné	136	+15.3%	+46.2%	110	+14.6%	+44.7%
Selon la durée de chômage							
	Moins de 12 mois	21'027	+0.2%	+5.2%	14'730	-1.3%	+2.8%
	12 à 24 mois	3'057	-1.2%	-3.4%	2'480	-1.7%	-2.2%
	Plus de 24 mois	1'003	-0.5%	-1.1%	817	+0.2%	+1.7%

Professions les plus recherchées par les demandeurs d'emploi

Employés de commerce, de bureau, comptables	2'347	-1.1%	+1.6%	1'843	-2.7%	+2.9%
Vendeurs, caissiers, employés du commerce de détail	2'138	-0.8%	+7.7%	1'560	-1.8%	+8.8%
Sommeliers, serveurs, cuisiniers	2'110	+3.7%	+4.6%	1'463	+4.2%	+0.3%
Employés de maison, nettoyeurs de locaux	1'598	-0.3%	-2.5%	992	-3.0%	-6.6%
Autres métiers du bâtiment	1'074	+5.9%	+10.8%	730	+8.1%	+4.7%
Maçons, peintres, monteurs électriciens	867	+6.9%	+7.2%	580	+3.0%	-4.1%
Informaticiens	738	-4.8%	+3.1%	618	-4.9%	+7.7%
Infirmiers, aides infirmiers, assistants médicaux	678	-2.4%	+3.7%	477	-2.9%	+1.7%
Magasinières, manutentionnaires	617	-1.1%	-8.9%	470	-0.6%	-7.1%
Spécialistes en publicité, relations publiques, marketing	540	+1.3%	+9.5%	428	+0.9%	+7.8%
Spécialiste en organisation et planification	443	-6.1%	+2.1%	335	-5.6%	+2.8%
Professions du spectacle	344	-0.9%	+0.0%	187	-2.6%	+1.1%

Demandeurs d'emploi en mesures* de reconversion et de réinsertion professionnelles

AIT, Stages d'essai, SP, AFO, SAI et PESE	1'128	14.7%
PET, SEMO et EPC	2'164	28.1%
Cours	4'398	57.2%
Total	7'690	100.0%



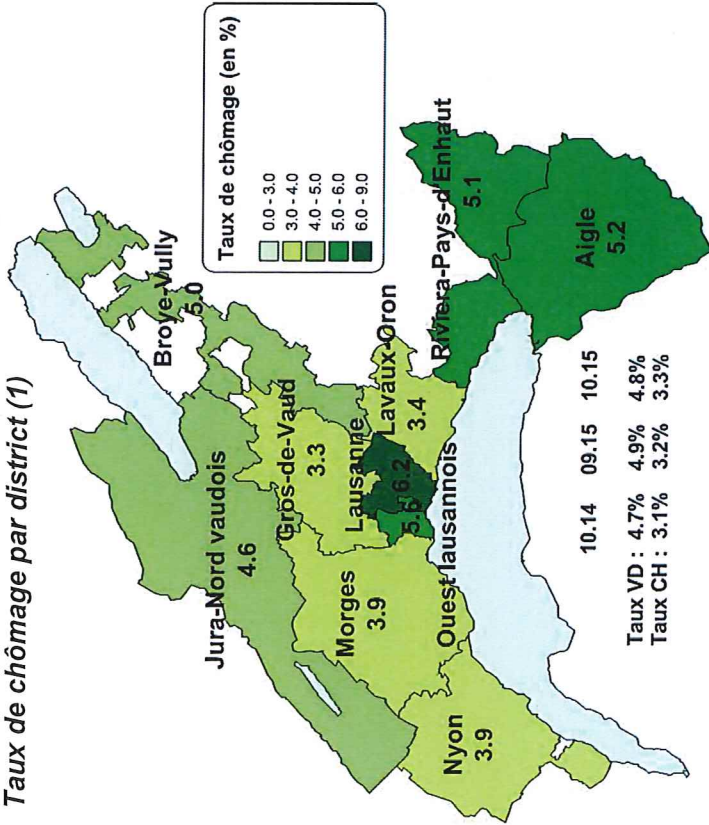
Abréviations

AFO	Allocation de formation	PET	Programmes d'emplois temporaires
AIT	Allocation d'initiation au travail	SAI	Soutien à une activité indépendante
EPC	Entreprises de pratique commerciale	SEMO	Semestre de motivation
PESE	Contribution aux frais de déplacement	SP	Stages professionnels

*au moins un jour durant le mois sous revue

Source : STATVD - PISE, SECO - PLASTA

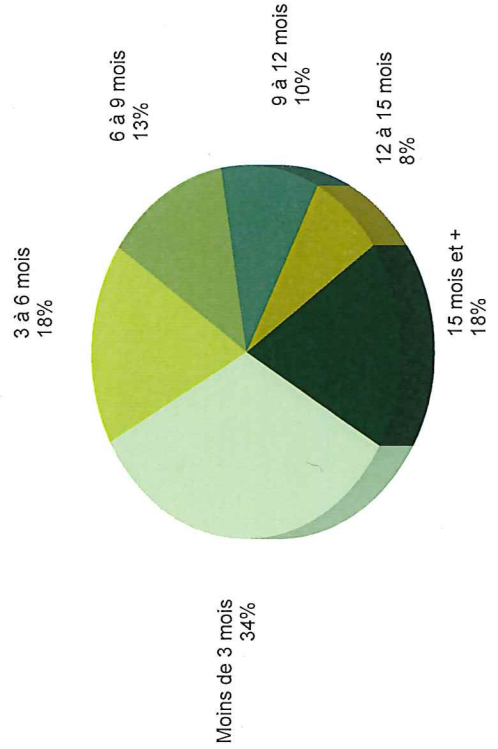
Taux de chômage par district (1)



Taux VD : 4.7% 4.9% 4.8%
Taux CH : 3.1% 3.2% 3.3%

1) Dès le mois de juin 2012, et ce rétroactivement depuis janvier 2010, le calcul du taux de chômage se base sur les chiffres de la population active du relevé structurel 2010.

Demandeurs d'emploi selon la durée de recherche d'emploi



Effectifs en fin de mois

	Demandeurs d'emploi(1)	var. mensuelle	var. annuelle	Chômeurs (2)	var. mensuelle	var. annuelle
Total	25'087	+0%	+4%	18'027	-1%	+2%
Taux (Population active IS 2010: 373'857)	6.7%			4.8%		
Sexe						
Hommes	13'589	+0%	+4%	9'944	-1%	+2%
Femmes	11'498	-0%	+3%	8'083	-2%	+2%
Origine						
Suisse	12'290	-1%	+4%	8'998	-2%	+4%
UE 27	8'426	+1%	+6%	5'838	+1%	+2%
Hors UE	4'371	+0%	+1%	3'191	-2%	-3%
Âge						
Moins de 20 ans	774	-7%	+2%	362	-23%	+6%
20 à 29 ans	5'522	-1%	+3%	4'252	-3%	+1%
30 à 39 ans	6'955	+1%	+4%	5'020	+0%	+1%
40 à 49 ans	6'003	+1%	+4%	4'264	-0%	+3%
50 à 59 ans	4'595	-0%	+5%	3'204	-1%	+4%
60 ans et plus	1'238	+1%	-2%	925	+1%	-0%
Formation						
Sans formation professionnelle	9'052	+2%	+1%	6'018	-0%	-3%
CFC ou maturité fédérale	9'321	-1%	+5%	6'920	-2%	+4%
Maîtrise fédérale, HES, université	6'578	-1%	+5%	4'979	-1%	+5%
Non renseigné	136	+15%	+46%	110	+15%	+45%
Profession recherchée						
Employés de commerce, de bureau, comptables	2'347	-1%	+2%	1'843	-3%	+3%
Vendeurs, caissiers, employés du commerce de détail	2'138	-1%	+8%	1'560	-2%	+9%
Sommeliers, serveurs, cuisiniers	2'110	+4%	+5%	1'463	+4%	+0%
Employés de maison, nettoyeurs de locaux	1'598	-0%	-3%	992	-3%	-7%
Autres métiers du bâtiment	1'074	+6%	+11%	730	+8%	+5%
Maçons, peintres, monteurs électriciens	867	+7%	+7%	580	+3%	-4%
Informaticiens	738	-5%	+3%	618	-5%	+8%
Infirmiers, aides infirmiers, assistants médicaux	678	-2%	+4%	477	-3%	+2%
Magasiniers, manutentionnaires	617	-1%	-9%	470	-1%	-7%
Spécialistes en publicité, relations publiques, marketing	540	+1%	+10%	428	+1%	+8%
Spécialiste en organisation et planification	443	-6%	+2%	335	-6%	+3%
Professions du spectacle	344	-1%	+0%	187	-3%	+1%
Flux mensuels						
Demandeurs d'emploi(1)	3'404	-0%	-1%	2'876	-4%	-11%
Transfert de demandeur d'emploi non chômeur à chômeur	1'385			-1'933		
Transfert de chômeur à demandeur d'emploi non chômeur	3'392	+9%	+8%	2'553	+11%	+7%
Annulations de dossiers	12			-225		
Solde						
Retour vers l'emploi	1'854	+10%	+9%	1'282	+9%	+6%
Autres motifs	1'538	+9%	+6%	1'271	+12%	+7%

(1) Toute personne inscrite à un office régional de placement (ORP).
(2) Tout demandeur d'emploi qui ne travaille pas et est disponible de suite en vue d'un placement.

Sources: STATVD - PISE, PLASTA - SECO, Service de l'emploi du canton de Vaud

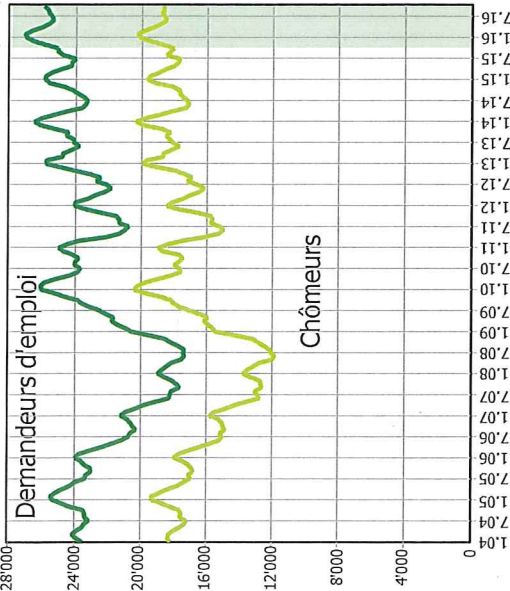
Evolution des demandeurs d'emploi

Effectif

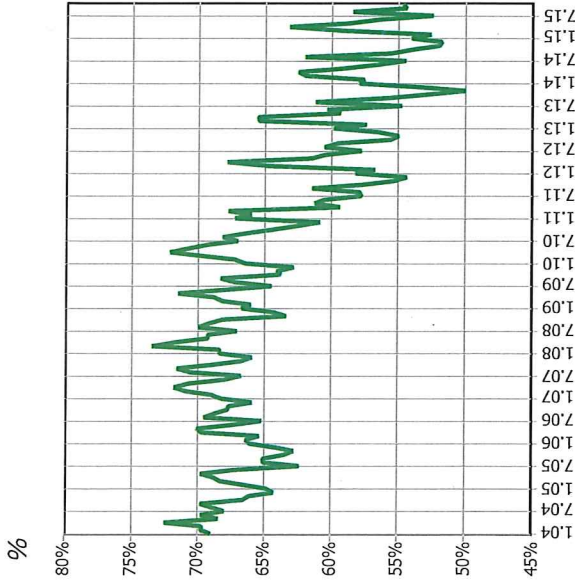
Demandeurs d'emploi

Chômeurs

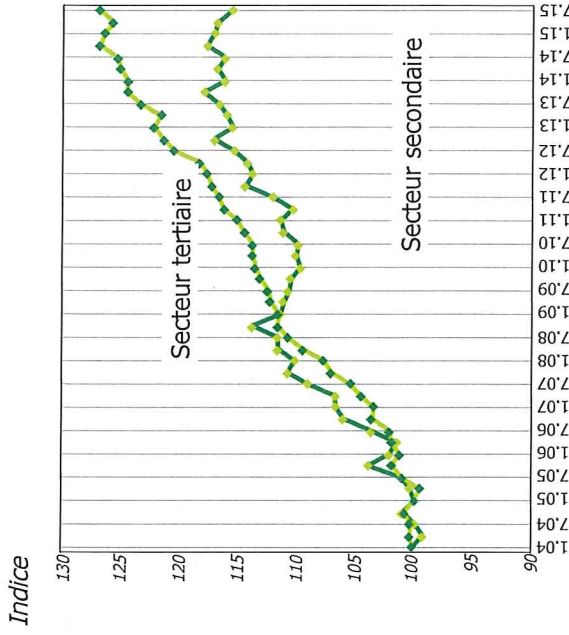
Prévision à 12 mois



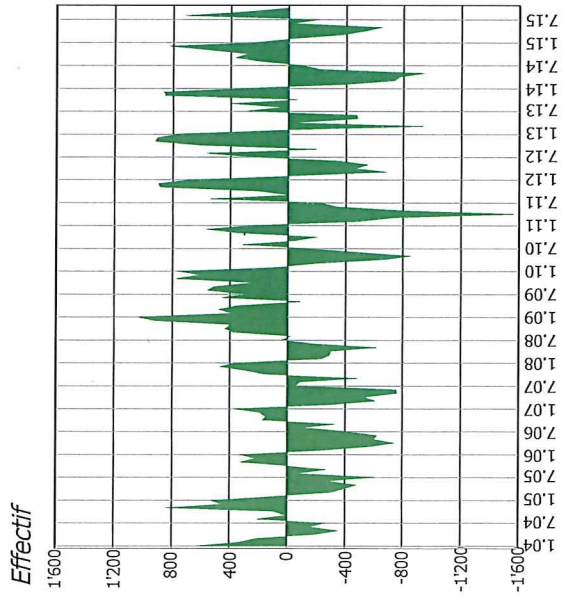
Taux de retour à l'emploi des demandeurs d'emploi



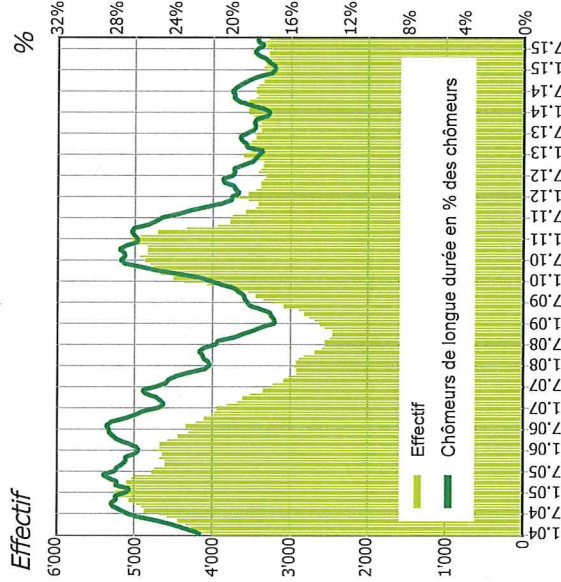
Indice de l'emploi dans les secteurs secondaire et tertiaire* (100 = janvier 2004)



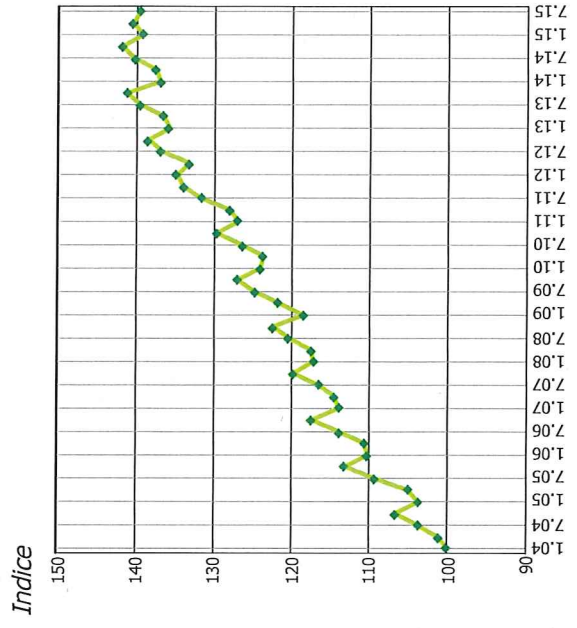
Demandeurs d'emploi: inscription moins annulations



Chômeurs de longue durée (2)



Indice de l'emploi dans la construction* (100 = janvier 2004)



2) Personnes ayant un durée de chômage de plus d'une année

Sources*: OFS, Fédération vaudoise des entrepreneurs

Demandeurs d'emploi selon les groupes de professions exercées et le sexe
Commune de Renens
Effectifs à fin octobre 2015

	Demandeurs d'emploi		
	Total	Hommes	Femmes
Total	1002	576	426
Profession exercées 2000			
Professions de l'agriculture, de l'économie forestière, de l'élevage et des soins aux animaux	X	10	X
Professions de la production de denrées alimentaires, de boissons et de tabacs	15	8	7
Professions de l'industrie textile et de l'industrie du cuir	8	3	5
Professions du travail de la céramique et du verre	X	X	
Professions de l'usinage de métaux et de la construction de machines	34	34	
Professions de l'électrotechnique, de l'électronique, de l'industrie horlogère, de la construction de véhicules et de l'outillage	20	20	
Professions de l'industrie du bois et du papier	7	7	
Professions des arts graphiques	X	X	
Professions de l'industrie chimique et des matières plastiques	X	X	X
Autres professions du façonnage et de la manufacture	70	48	22
Ingénieurs	10	10	
Techniciens	4	4	
Professions du dessin technique	X	X	
Personnel technique	X	8	X
Machinistes	5	5	
Professions de l'informatique	12	12	
Professions de la construction	137	133	4
Professions de l'exploitation minière, du travail de la pierre et de la fabrication de matériaux de construction	X		X
Professions commerciales et de la vente	104	32	72
Professions de la publicité et du marketing, du tourisme et de l'administration fiduciaire	10	3	7
Professions des transports et de la circulation	53	49	4
Professions des postes et télécommunications	X	X	8
Professions de l'hôtellerie et de la restauration et de l'économie domestique	110	38	72
Professions du nettoyage, de l'hygiène et des soins corporels	68	19	49
Entrepreneurs, directeurs et fonctionnaires supérieurs	21	10	11
Professions commerciales et administratives	82	35	47
Professionnels de la banque et employés d'assurance	X	6	X
Professions afférentes au maintien de l'ordre et à la sécurité	X	10	X
Professions judiciaires	X	X	3
Professions des médias et professions apparentées	X		X
Professions artistiques	11	7	4
Professions de l'assistance sociale et spirituelle et de l'éducation	20	4	16
Professions de l'enseignement et de l'éducation	11	4	7
Professions des sciences sociales, humaines, naturelles, physiques et exactes	18	11	7
Professions de la santé	47	6	41
Professions du sport et du divertissement	X	X	
Professions du secteur tertiaire spa	X	6	X
Personnes dont l'activité professionnelle ne peut pas être définie	34	15	19
Total	1002	576	426

Remarque: pour des raisons de protection des données, les valeurs par sexe inférieures à 3 unités sont remplacées par X. Dans ce cas, le total est également remplacé par X.

Abréviations spa: si pas classé ailleurs

Sources : STATVD (PISE), SBT / SECO (PLASTA)

12.10.2015